

z dnia 1 czerwca 2026 r.  
opracował.....

opiniował.....

skarbnik.....

zatwierdził.....

**UCHWAŁA NR XXVI/...../26  
RADY MIEJSKIEJ W ŻABNIE  
Z DNIA 10 CZERWCA 2026 R.**

**w sprawie oceny zasobów pomocy społecznej w oparciu o analizę lokalnej sytuacji społecznej  
i demograficznej za rok 2025.**

Na podstawie art. 18 ust. 2 pkt 15 ustawy z dnia 8 marca 1990 r. o samorządzie gminnym (Dz.U.2026.662 t.j.), w związku z art. 16a ust. 1 – 4 ustawy z dnia 12 marca 2004 r. o pomocy społecznej (Dz.U.2026.639 t.j.) Rada Miejska w Żabnie uchwala co następuje:

**§ 1.** Zatwierdza się Ocenę Zasobów Pomocy Społecznej w oparciu o analizę lokalnej sytuacji społecznej i demograficznej w brzmieniu stanowiącym załącznik do niniejszej uchwały oraz udziela się jej rekomendacji.

**§ 2.** Wykonanie uchwały powierza się Burmistrzowi Żabna.

**§ 3.** Uchwała wchodzi w życie z dniem jej podjęcia

Przewodniczący Rady Miejskiej w Żabnie

**mgr Krzysztof Wójcik**



Załącznik do uchwały nr XXVI/...../26  
Rady Miejskiej w Żabnie  
z dnia 10 czerwca 2026 r.

# Ocena zasobów pomocy społecznej Gminy Żabno

Autorzy:  
Pracownicy Ośrodka Pomocy  
Społecznej w Żabnie



## SPIS TREŚCI

STRONA

1	Wprowadzenie	3
2	Dane o sytuacji demograficznej i społecznej	3
3	Dane o korzystających z pomocy i wsparcia	12
3.1	Dane o korzystających z pomocy i wsparcia GMINA - ZADANIA OPS, CUS oraz MOPS, MOPR	40
4	Inne rodzaje pomocy i świadczeń	43
5	Zasoby instytucjonalne pomocy i wsparcia	52
6	Kadra jednostki organizacyjnej pomocy społecznej	62
6.1	Zatrudnienie pomocnicze w jednostce organizacyjnej pomocy społecznej	66
6.2	Zespoły pracy socjalnej i integracji społecznej w jednostce pomocy społecznej	66
7	Środki finansowe na wydatki w pomocy społecznej i innych obszarach polityki społecznej w budżecie jednostki samorządu terytorialnego	66
8	Aktywność projektowo-konkursowa jednostki organizacyjnej pomocy społecznej	70
9	Współpraca z organizacjami pozarządowymi - zadania zlecone w obszarze pomocy i wsparcia	72
10	Wnioski końcowe	72

## 1. Wprowadzenie

Artykuł 16a ustawy z 12 marca 2004 r. o pomocy społecznej zobowiązuje gminę, powiat oraz samorząd województwa do sporządzenia corocznej oceny zasobów pomocy społecznej w oparciu o analizę lokalnej sytuacji społeczno-demograficznej, która w szczególności winna obejmować: infrastrukturę, kadre, organizacje pozarządowe, nakłady finansowe ponoszone na zadania pomocy społecznej oraz informacje o osobach i rodzinach korzystających z pomocy społecznej.

Niniejsza analiza opisuje ww. sytuację w gminie Żabno. Jest to gmina miejsko-wiejska, leżąca w powiecie tarnowskim. Gmina Żabno graniczy z gminami: Radłów, Wietrzychowice, Gręboszów, Olesno, Dąbrowa Tarnowska, Lisia Góra oraz Miastem Tarnów. Siedzibą gminy jest miasto Żabno. Powierzchnia gminy Żabno wynosi 101,5 km<sup>2</sup>, co stanowi 7,2 % powierzchni powiatu, 0,7 % powierzchni województwa.

Opracowana ocena zasobów pomocy społecznej wraz z rekomendacjami jest dokumentem potwierdzającym stan zasobów systemu pomocy społecznej w gminie Żabno, jak również stanowi podstawę do planowania budżetu na kolejne lata. Materiały i dane zawarte w opracowaniu pochodzą ze sprawozdawczości resortowej instytucji pomocy społecznej, z danych GUS oraz od działających w gminie Żabno podmiotów tworzących zasób instytucjonalny pomocy społecznej. Zasób ten rozumiany jest jako instytucje i placówki działające w Gminie Żabno, utworzone i finansowane przez Gminę oraz utworzone przez inne podmioty realizujące zadania publiczne.

Dokument został sporządzony na formularzu w oparciu o narzędzie przygotowane przez Instytut Rozwoju Służb Społecznych, zaakceptowany przez Ministerstwo Rodziny Pracy i Polityki Społecznej. Do gromadzenia danych wykorzystano elektroniczną aplikację w ramach Centralnej Aplikacji Statystycznej (CAS). Opracowanie jest wynikiem współpracy służb, podmiotów z obszaru pomocy społecznej, a także innych merytorycznych wydziałów Urzędu Miejskiego w Żabnie. Zczytane za pomocą zastosowanego narzędzia dane zostały szczegółowo przeanalizowane i w razie potrzeby zweryfikowane przez pracowników Ośrodka Pomocy Społecznej.

Poniżej prezentujemy szczegółowe dane o: sytuacji demograficznej, rynku pracy, infrastrukturze społecznej, korzystających z pomocy i wsparcia, świadczeniach pomocy społecznej, zasobach instytucjonalnych pomocy i wsparcia, kadrze pomocy społecznej, środkach finansowych na wydatki w pomocy społecznej i innych obszarach polityki społecznej w budżecie jednostki samorządu terytorialnego, aktywności projektowo-konkursowej jednostki organizacyjnej pomocy społecznej, współpracy z organizacjami pozarządowymi w obszarze pomocy i wsparcia gminy Żabno.

## 2. Dane o sytuacji demograficznej i społecznej

Według stanu na 31 grudnia 2025 r., liczba ludności gminy Żabno wyniosła 18 169 osób, z czego 9307 osób (51,22%) stanowiły kobiety, a 8862 osób (48,78%) stanowili mężczyźni. Struktura ludności gminy przedstawiała się następująco: osoby w wieku przedprodukcyjnym stanowiły 3082 osoby (16,96 %), osoby w wieku produkcyjnym 10958 (60,31 %), a w wieku poprodukcyjnym 4129 osób (22,73 %).

W roku 2025 w porównaniu do roku 2024 liczba ludności spadła o 86 osób. Według stanu na 31 grudnia 2025 r. stopa bezrobocia w gminie wyniosła 4,8 %.

Stopa bezrobocia według stanu na 31 grudnia 2025 r. dla powiatu wyniosła 7,6 %, dla województwa wynosi 4,7 %. Liczba osób bezrobotnych zarejestrowanych w Urzędzie Pracy z terenu Gminy Żabno wyniosła 547 w tym 305 osób stanowiły kobiety, a 242 osoby stanowili mężczyźni. Liczba osób długotrwale bezrobotnych wyniosła 334 co stanowi 61,06 % bezrobotnych z terenu Gminy Żabno.

W zasobach infrastruktury społecznej gminy znajdują się 2 żłobki dysponujące 96 miejscami, 12 przedszkoli publicznych i niepublicznych, w tym z oddziałami przedszkolnymi przy szkołach, do których uczęszcza 661 dzieci. Na terenie Gminy Żabno funkcjonuje 8 Szkół Podstawowych, w których naukę podjęło 1 408 dzieci oraz 1 Szkoła Ponadpodstawowa, której organem prowadzącym jest Starostwo Powiatowe.

Ponadto na terenie gminy Żabno Funkcjonują:

1. Dom Pomocy Społecznej w Sieradzy który jest jednostką organizacyjną powiatu tarnowskiego. Dom przeznaczony jest dla 85 osób przewlekłe psychicznie chorych kobiet i mężczyzn.

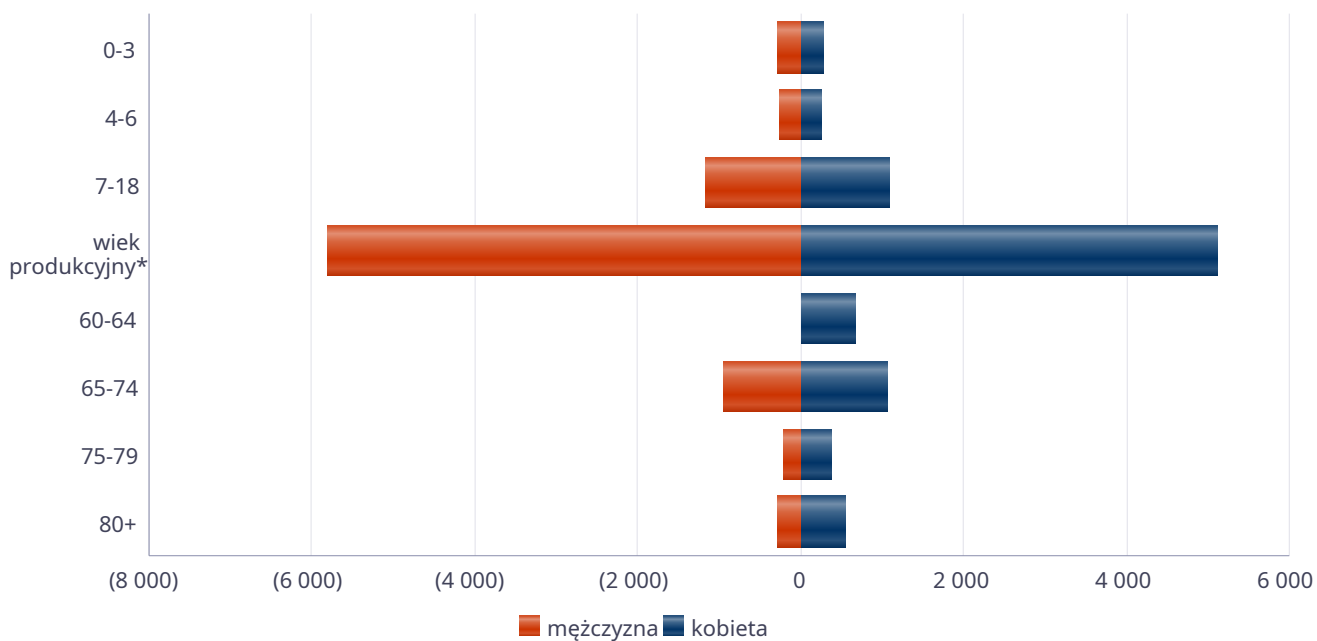
2. Dzienny Domu Pomocy w Żabnie prowadzony przez Stowarzyszenie im. Edmunda Bojanowskiego „Dobroć”. Dom jest placówką koedukacyjną, dysponującą 20 miejscami przeznaczoną dla osób, które ze względu na wiek, stan zdrowia, niepełnosprawność czy zaburzenia psychiczne, wymagają opieki lub wsparcia, w związku z niemożnością samodzielnego wykonywania co najmniej jednej z podstawowych czynności dnia codziennego.
3. Prywatny Dom Opieki „Prosto z Serca” w Kłyżu, przeznaczony dla 40 osób niepełnosprawnych, przewlekle chorych lub osób w podeszłym wieku.

Poniżej prezentujemy w formie graficznej i tabelarycznej szczegółowe dane dotyczące demografii (liczbę ludności w podziale na płeć i grupy wiekowe), rynku pracy (liczbę osób bezrobotnych, liczbę bezrobotnych długotrwale, liczbę osób bezrobotnych z prawem do zasiłku (na poziomie powiatu), wskaźnik bezrobocia wśród beneficjentów pomocy społecznej) i infrastruktury społecznej (liczba żłobków, liczba opiekunów dziennych, liczba miejsc w żłobkach, liczba dzieci, którym nie przyznano miejsca).

Liczba mieszkańców wg grup wiekowych i płci		
Grupa wiekowa	mężczyzna	kobieta
0-3	283	271
4-6	272	258
7-18	1 171	1 078
wiek produkcyjny*	5 813	5 104
60-64		660
65-74	954	1 053
75-79	209	364
80+	283	559

\*Zgodnie z definicją GUS wiek produkcyjny to dla mężczyzn 18-64 lata, a dla kobiet 18-59 lat.

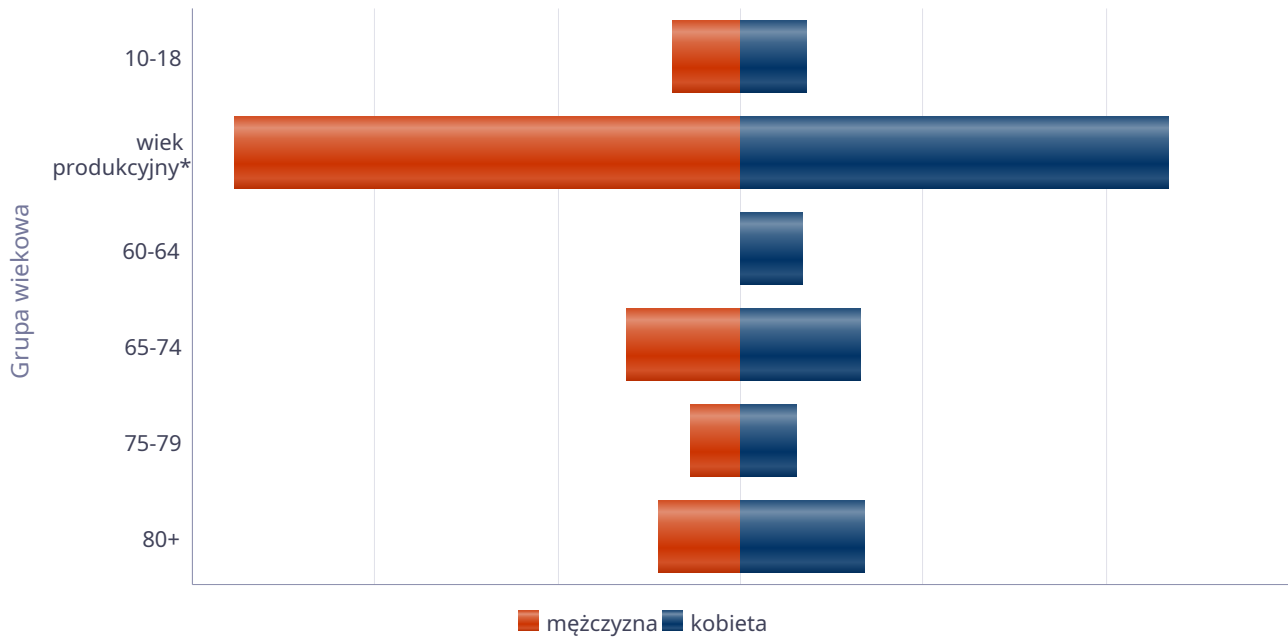
## Liczba mieszkańców wg grup wiekowych i płci



Liczba mieszkańców wg grup wiekowych i płci		
Grupa wiekowa	mężczyzna	kobieta
10-18	740	716
wiek produkcyjny*	5 541	4 680
60-64		671
65-74	1 258	1 304
75-79	550	614
80+	896	1 362

\*Zgodnie z definicją GUS wiek produkcyjny to dla mężczyzn 18–64 lata, a dla kobiet 18–59 lat.

### Prognozowana liczba mieszkańców wg grup wiekowych i płci



**Liczba osób bezrobotnych, liczba długotrwale bezrobotnych oraz liczba osób bezrobotnych z prawem do zasiłku (poziom powiatu)**

Status	Ogółem	Mężczyźni	Kobiety
Bezrobotni ogółem	4 537	1 968	2 569
Bezrobotni z prawem do zasiłku	503	226	277
Długotrwale bezrobotni	2 291	882	1 409

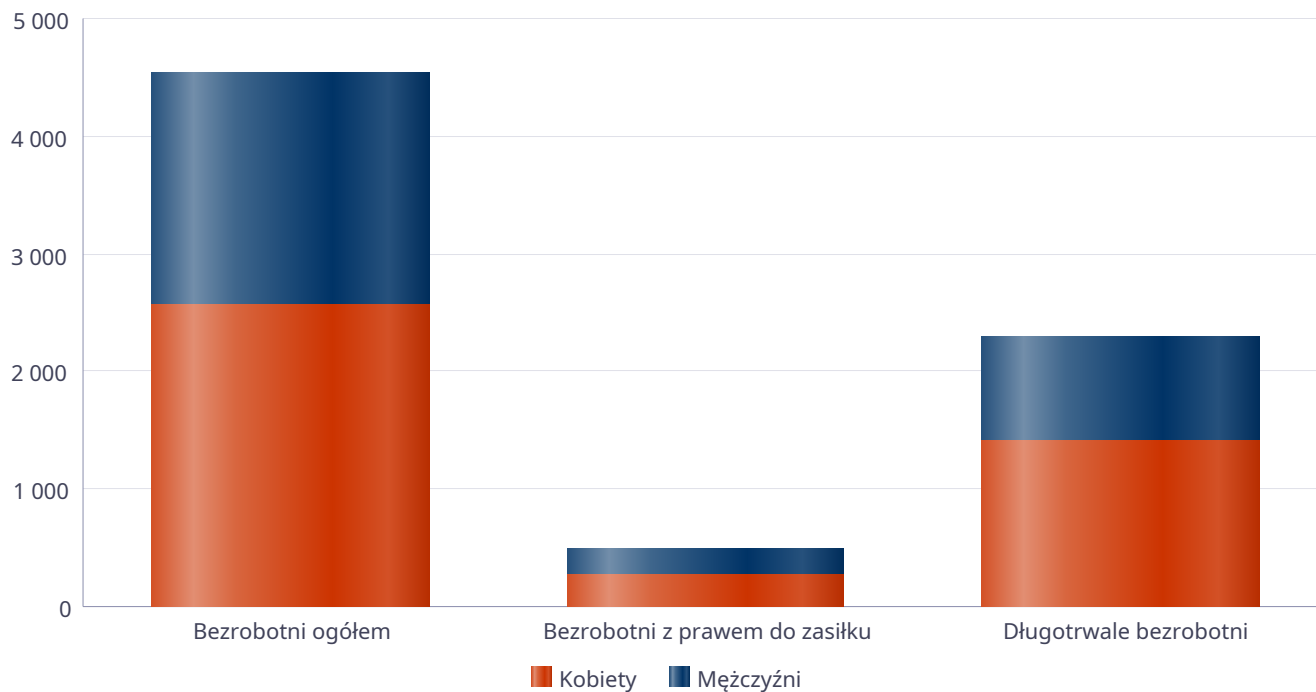
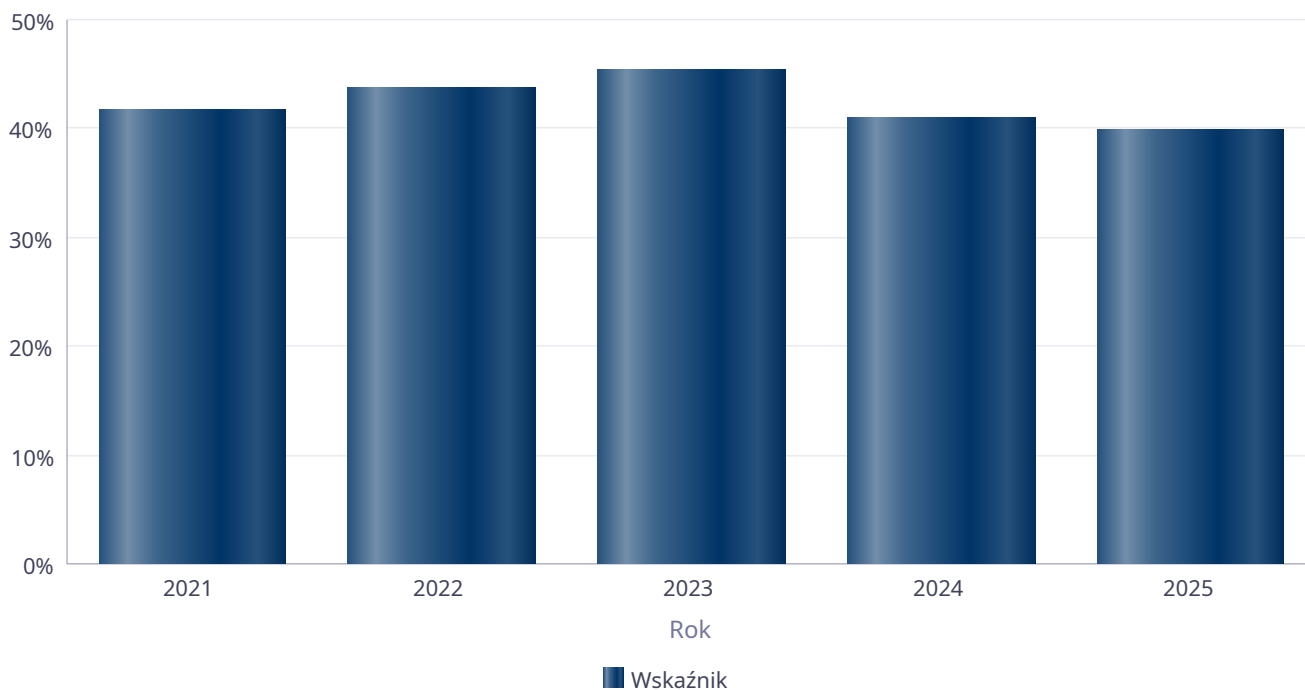


Tabela prezentuje liczbę osób bezrobotnych, liczbę bezrobotnych długotrwale oraz liczbę osób bezrobotnych z prawem do zasiłku, ogółem i w podziale na płeć.

Status	Powiat		Województwo		Polska	
	Kobiety	Mężczyźni	Kobiety	Mężczyźni	Kobiety	Mężczyźni
Osoby bezrobotne ogółem	2 569	1 968	34 902	34 427	438 744	446 243
Osoby bezrobotne z prawem do zasiłku	277	226	5 090	4 228	67 286	57 112
Osoby długotrwale bezrobotne	1 409	882	16 705	14 491	221 318	200 543

**Wskaźnik bezrobocia wśród beneficjentów pomocy społecznej. Wskaźnik obliczany jako stosunek liczby osób w rodzinach korzystających z pomocy społecznej z powodu bezrobocia do liczby osób w rodzinach korzystających z pomocy ogółem.**

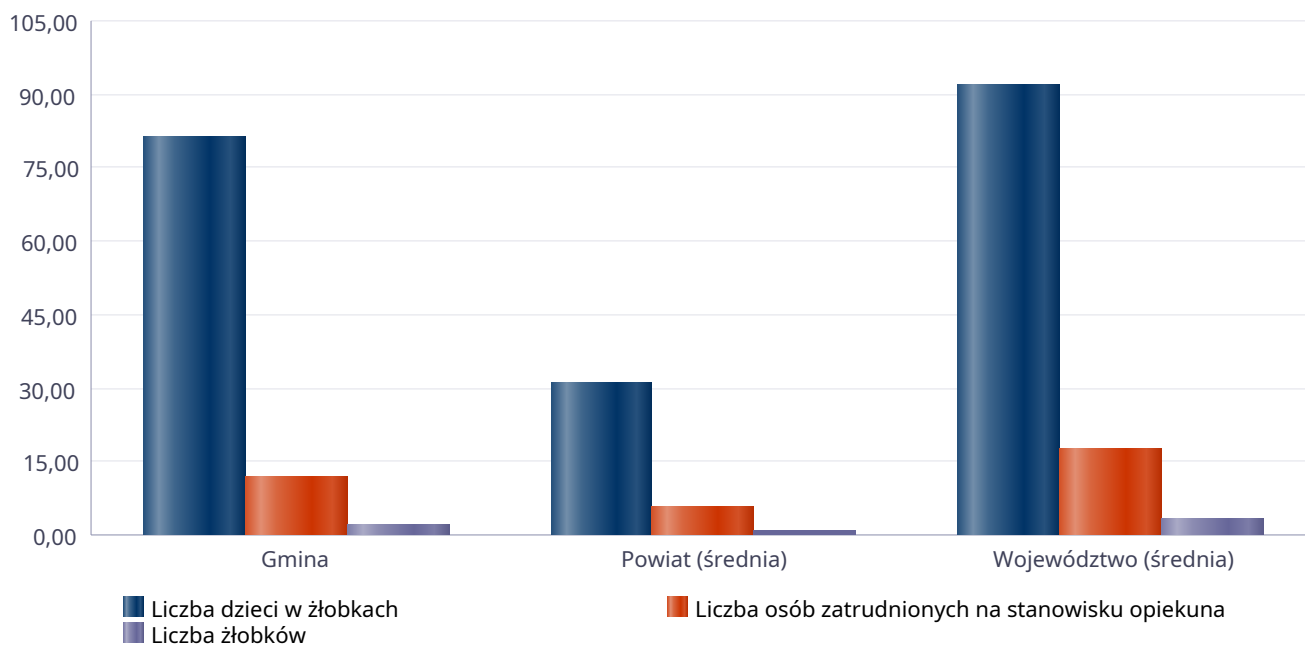
Rok	Wskaźnik
2021	42%
2022	44%
2023	45%
2024	41%
2025	40%



## Liczba placówek i miejsc dla dzieci

Jednostka terytorialna	Miara	Wartość liczbową
Gmina	Liczba dzieci w żłobkach	81,00
Gmina	Liczba osób zatrudnionych na stanowisku opiekuna	12,00
Gmina	Liczba żłobków	2,00
Powiat (średnia)	Liczba dzieci w żłobkach	30,88
Powiat (średnia)	Liczba osób zatrudnionych na stanowisku opiekuna	5,69
Powiat (średnia)	Liczba żłobków	1,06
Województwo (średnia)	Liczba dzieci w żłobkach	91,78
Województwo (średnia)	Liczba osób zatrudnionych na stanowisku opiekuna	17,38
Województwo (średnia)	Liczba żłobków	3,34

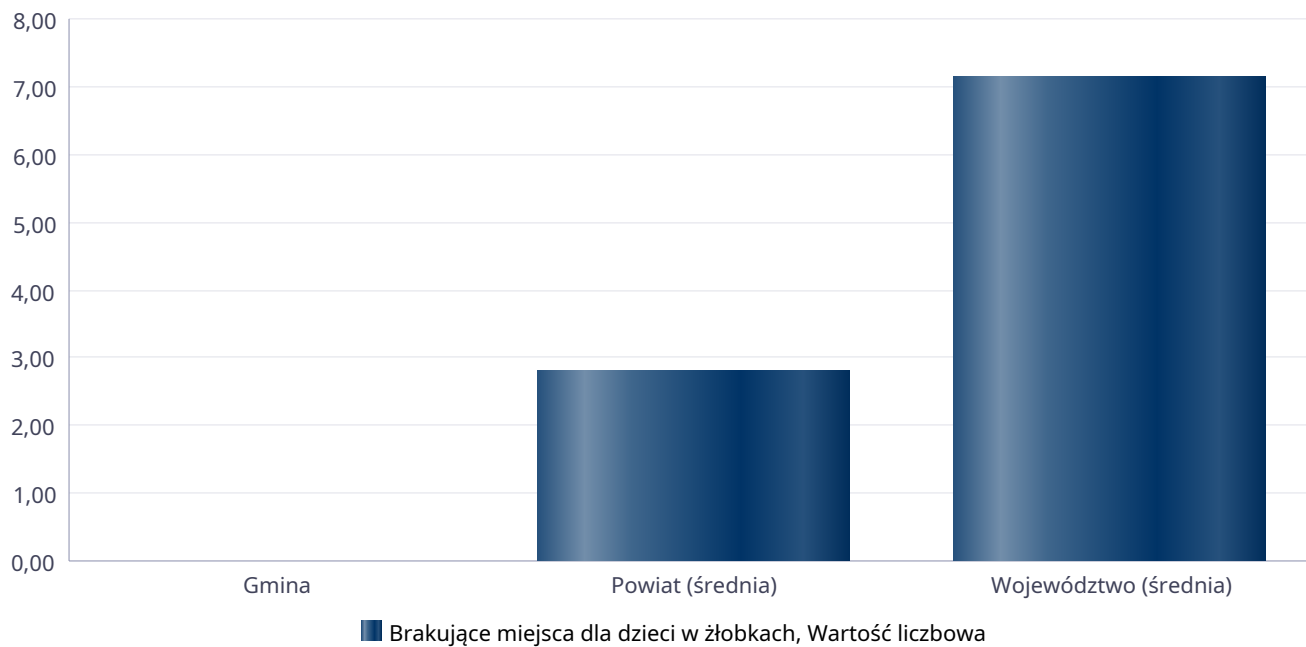
## Infrastruktura opieki nad dziećmi



## Liczba placówek i miejsc dla dzieci

Jednostka terytorialna	Miara	Wartość liczbową
Gmina	Brakujące miejsca dla dzieci w żłobkach	0,00
Powiat (średnia)	Brakujące miejsca dla dzieci w żłobkach	2,81
Województwo (średnia)	Brakujące miejsca dla dzieci w żłobkach	7,13

### Infrastruktura opieki nad dziećmi



## INFRASTRUKTURA SPOŁECZNA (stan na 31.XII)

WYSZCZEGÓLNIENIE		Rok 2024	Rok oceny 2025	Prognoza 2026*
<b>INFRASTRUKTURA SPOŁECZNA</b>				
Liczba mieszkań komunalnych w zasobie gminy	1	34	33	33
Liczba wniosków złożonych na mieszkanie komunalne z zasobów gminy	2	3	1	1
w tym z wiersza 1: Liczba mieszkań socjalnych (lokali)	3	22	21	21
Liczba oczekujących na mieszkanie socjalne	4	3	10	5
Liczba wyroków eksmisyjnych bez wskazania lokalu socjalnego	5	0	0	1
Liczba klubów i innych miejsc spotkań dla seniorów	6	1	1	1
Liczba hospicjów	7	0	0	0
Liczba ośrodków dla cudzoziemców	8	X	X	X

\* Wielkość prognozy nie dotyczy wartości przyrostu lub spadku. W przypadku braku możliwości oszacowania wielkości liczbowych dla prognozy należy wpisać liczby odpowiadające danym z kolumny "Rok oceny 2025". Niniejsza instrukcja dotyczy wypełniania wszystkich tabel OZPS.

### 3. Dane o korzystających z pomocy i wsparcia

Z pomocy i wsparcia w gminie Żabno w 2025 roku skorzystało 827 osób, co stanowiło 4,55 % wszystkich mieszkańców gminy. W roku oceny w stosunku do 2024 roku, łączna liczba osób korzystających z pomocy i wsparcia spadła o 11 osób.

W 2025 roku 336 osobom z 221 rodzin przyznano decyzją świadczenie z pomocy społecznej, w stosunku do roku 2024 liczba rodzin zwiększyła się o 6 rodzin. Natomiast liczba osób w tych rodzinach zmniejszyła się o 34.

Świadczeniem pieniężnym objęto 309 osób z 197 rodzin a niepieniężnym 55 osób z 47 rodzin. Pracą socjalną objęto 59 rodzin, zawarto 54 kontraktów socjalnych.

Z pomocy w ramach Programu Fundusze Europejskie na Pomoc Żywnościową – Podprogram 2024 skorzystało 599 osób z 249 rodzin.

W przypadku długotrwale korzystających z pomocy społecznej ich liczba osiągnęła poziom 252 osób, co oznacza wzrost w stosunku do roku 2024 o 6 osób.

Wśród osób, które skorzystały z pomocy i wsparcia wykazać można w szczególności:

- osoby, którym decyzją przyznano świadczenia z pomocy społecznej,
- osoby korzystające z pomocy żywnościowej w ramach Fundusze Europejskie na Pomoc Żywnościową na lata 2021-2027,
- osoby korzystające z porad psychologicznych i prawnych w ramach Punktu Informacyjno – Konsultacyjnego,
- osoby korzystające z pomocy psychologicznej w ramach zadań realizowanych ze środków budżetu Wojewody Małopolskiego (dodatkowe działania wynikające rozeznaczonych potrzeb gminy),
- osoby korzystające ze świadczeń wynikających z ustawy o dodatkach mieszkaniowych,
- osoby objęte Procedurą Niebieskiej Karty,
- rodziny objęte wsparciem asystenta rodziny.

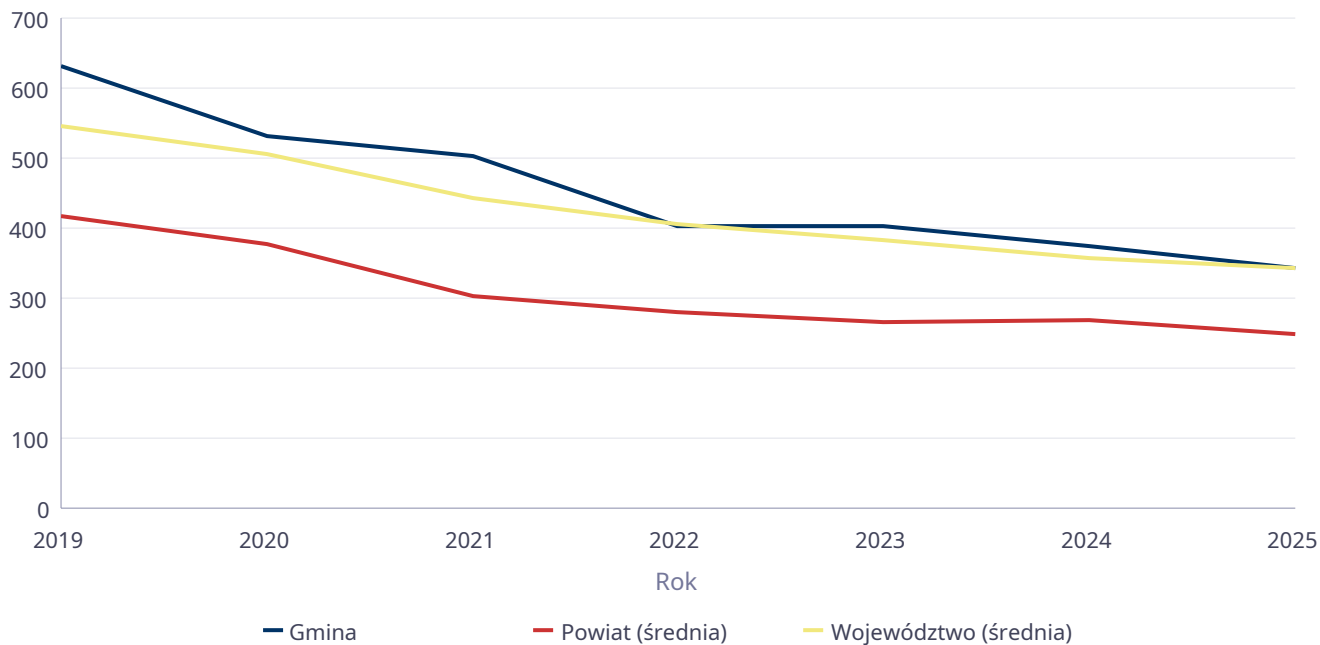
Warto zaznaczyć, że dana osoba wykazana jest tylko jeden raz jako objęta wsparciem w ramach świadczeń pomocy społecznej mimo, iż często zdarza się, że ta osoba objęta jest wsparciem w ramach kilku zadań realizowanych przez Ośrodek Pomocy Społecznej w Żabnie. W Gminie Żabno najczęściej występującymi przyczynami trudnej sytuacji życiowej osób i rodzin, a jednocześnie powodami ubiegania się o pomoc społeczną, wskazanymi przez ośrodek pomocy społecznej w 2025 roku było kolejno: długotrwała lub ciężka choroba, niepełnosprawność ubóstwo, bezrobocie, potrzeba ochrony macierzyństwa.

Poniżej prezentujemy w formie graficznej i tabelarycznej szczegółowe dane dotyczące: liczby rodzin i osób w rodzinach korzystających z pomocy społecznej w podziale na wiek i płeć, wskaźnika deprivacji lokalnej, liczby długotrwale korzystających z pomocy społecznej w podziale na płeć i grupy wiekowe, liczby osób i rodzin korzystających ze świadczeń pieniężnych i niepieniężnych, liczby osób korzystających z usług opiekuńczych i specjalistycznych usług opiekuńczych dla osób z zaburzeniami psychicznymi, liczby rodzin korzystających poradnictwa specjalistycznego, wskaźnika pracy socjalnej, liczby rodzin korzystających z interwencji kryzysowej, wskaźnika kontraktu socjalnego w podziale na typy, wskaźnika projektów socjalnych.

## Liczba osób korzystających ze świadczeń na podstawie wydanych decyzji

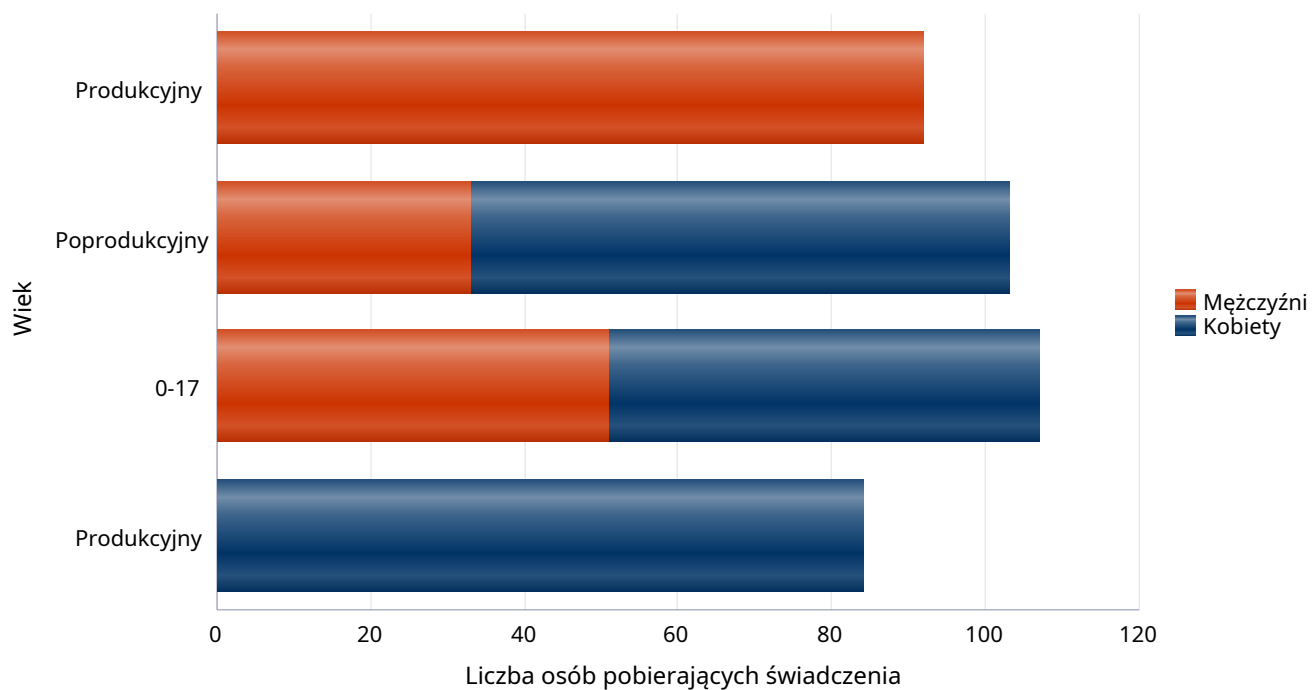
Liczba świadczeniobiorców							
	2019	2020	2021	2022	2023	2024	2025
Gmina	632	531	504	402	404	373	344
Powiat (średnia)	417	376	303	280	266	268	249
Województwo (średnia)	546	504	442	405	384	359	344

Liczba świadczeniobiorców



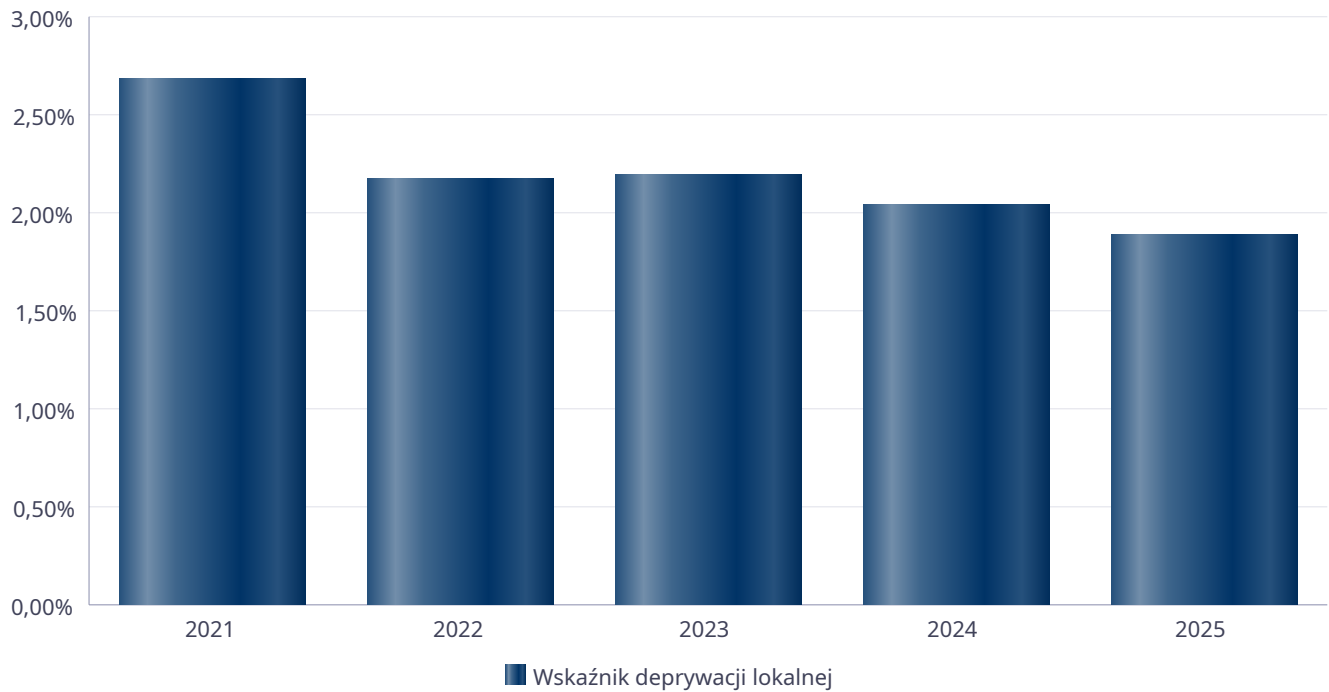
**Liczba osób korzystających z pomocy społecznej w podziale na wiek i płeć wg liczby wypłaconych świadczeń**

Grupa	Ogółem	Kobiety	Mężczyźni
0-17	<b>107</b>	56	51
Produkcyjny	<b>176</b>	84	92
Poprodukcyjny	<b>103</b>	70	33



## Wskaźnik deprywacji lokalnej

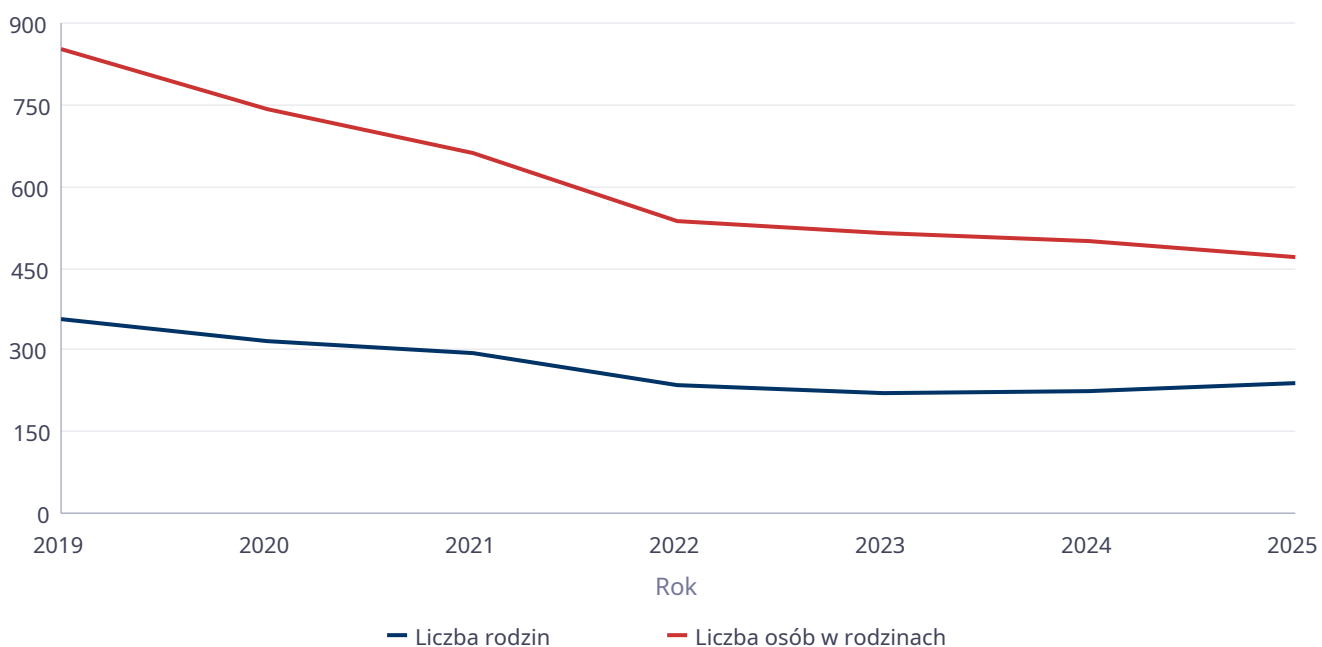
Rok	Wskaźnik deprywacji lokalnej
2021	2,68%
2022	2,17%
2023	2,19%
2024	2,03%
2025	1,88%



## Liczba rodzin i liczba osób w rodzinach korzystających z pomocy społecznej

Rok	Liczba rodzin	Liczba osób w rodzinach
2019	358	851
2020	315	742
2021	294	663
2022	235	537
2023	222	516
2024	224	501
2025	238	469

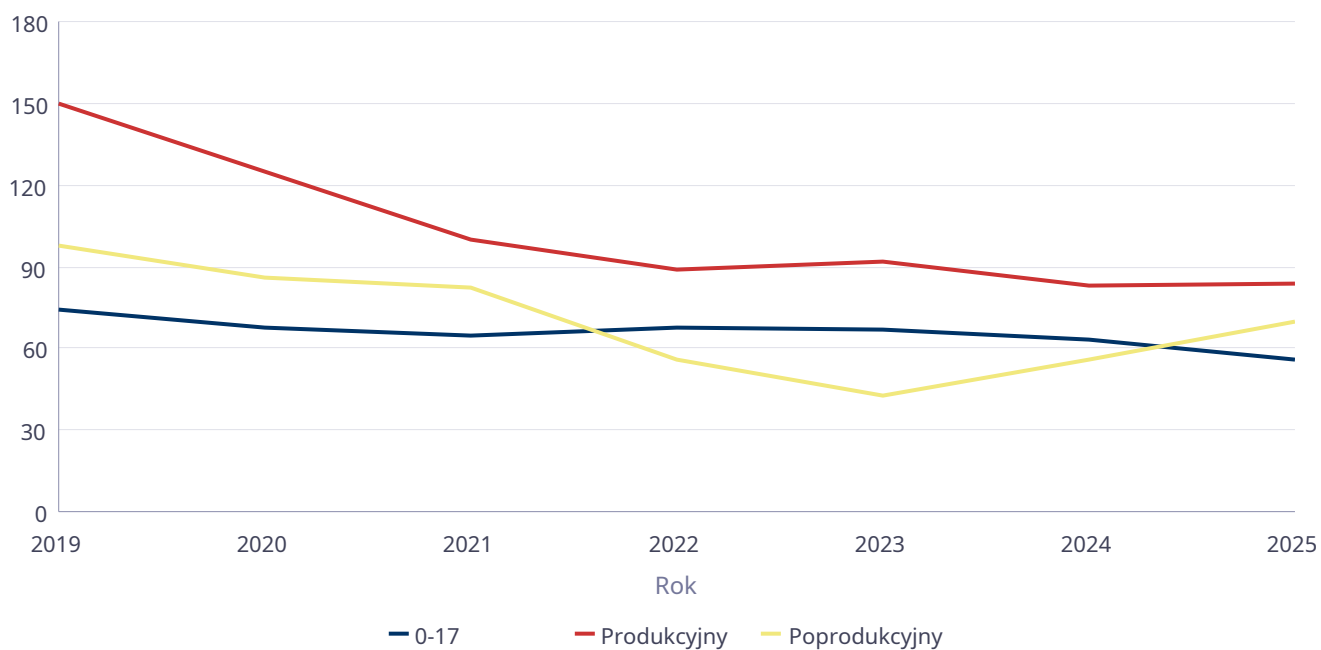
### Korzystający z pomocy społecznej



## Liczba kobiet korzystających z pomocy społecznej

		Liczba kobiet korzystających z pomocy						
Poziom	Wiek	2019	2020	2021	2022	2023	2024	2025
Żabno	0-17	74	68	65	68	67	63	56
	Produkcyjny	150	125	100	89	92	83	84
	Poprodukcyjny	98	86	82	56	43	56	70
Powiat (średnia)	0-17	102	90	76	74	68	60	56
	Produkcyjny	106	105	91	86	78	72	70
	Poprodukcyjny	56	42	39	38	37	40	41
Województwo (średnia)	0-17	103	97	85	88	81	69	64
	Produkcyjny	138	142	127	119	107	93	88
	Poprodukcyjny	72	64	62	59	58	58	59

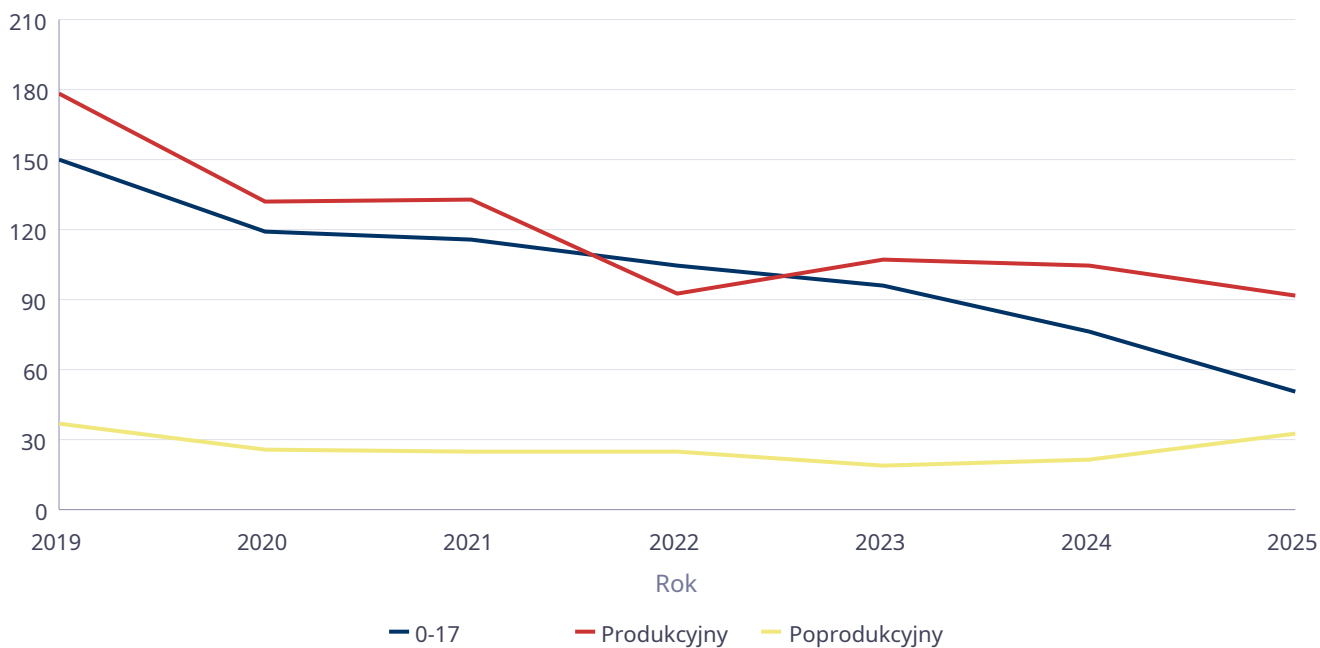
Liczba kobiet korzystających z pomocy



## Liczba mężczyzn korzystających z pomocy społecznej

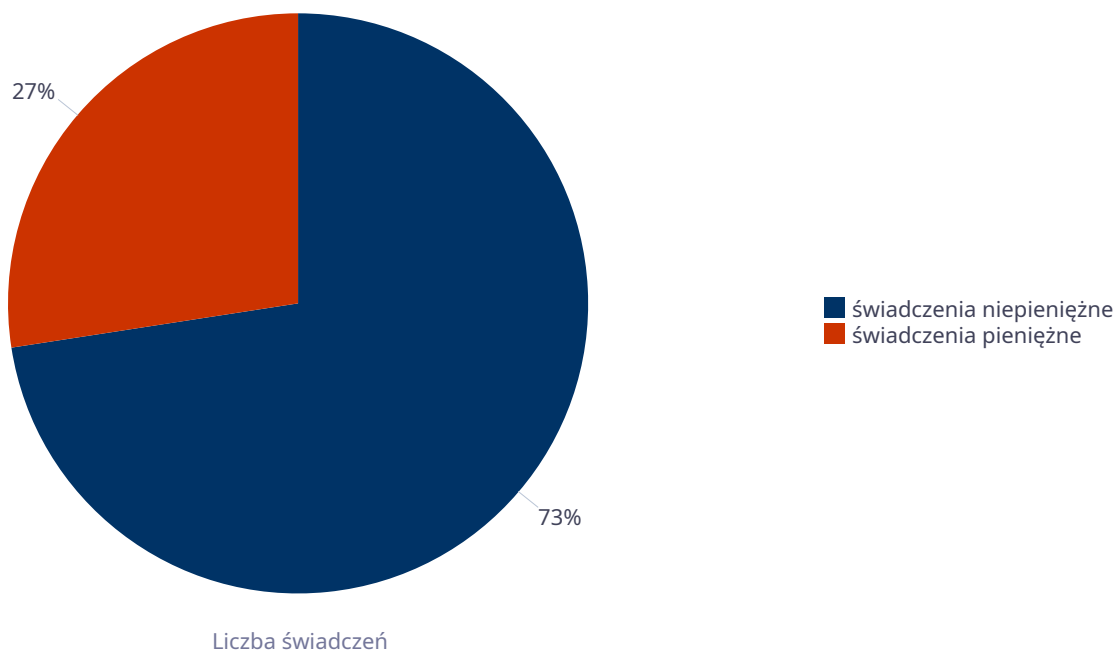
		Liczba mężczyzn korzystających z pomocy						
Poziom	Wiek	2019	2020	2021	2022	2023	2024	2025
Żabno	0-17	150	119	116	105	96	76	51
	Produkcyjny	178	132	133	93	107	105	92
	Poprodukcyjny	37	26	25	25	19	22	33
Powiat (średnia)	0-17	110	96	84	78	73	62	58
	Produkcyjny	102	107	100	88	85	83	81
	Poprodukcyjny	22	17	17	17	17	17	20
Województwo (średnia)	0-17	111	104	92	94	86	74	68
	Produkcyjny	150	161	153	135	128	120	116
	Poprodukcyjny	27	25	25	25	25	25	27

Liczba mężczyzn korzystających z pomocy



## Liczba świadczeń pieniężnych i niepieniężnych z pomocy społecznej

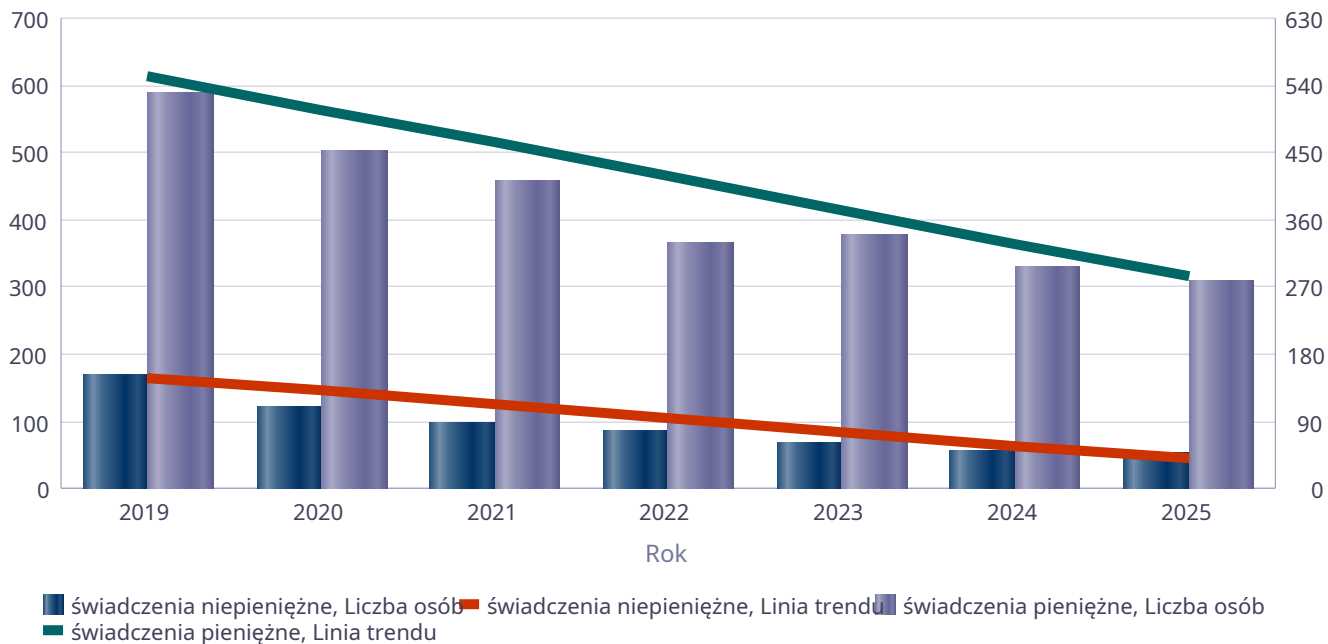
Rodzaj świadczenia	Liczba świadczeń
świadczenia niepieniężne	8 544
świadczenia pieniężne	3 231



## Liczba osób korzystających ze świadczeń pieniężnych i niepieniężnych

Rodzaj świadczenia	Liczba osób						
	2019	2020	2021	2022	2023	2024	2025
świadczenia niepieniężne	171	122	99	87	68	57	55
świadczenia pieniężne	587	501	457	366	376	331	309

Liczba osób korzystających ze świadczeń pieniężnych i niepieniężnych

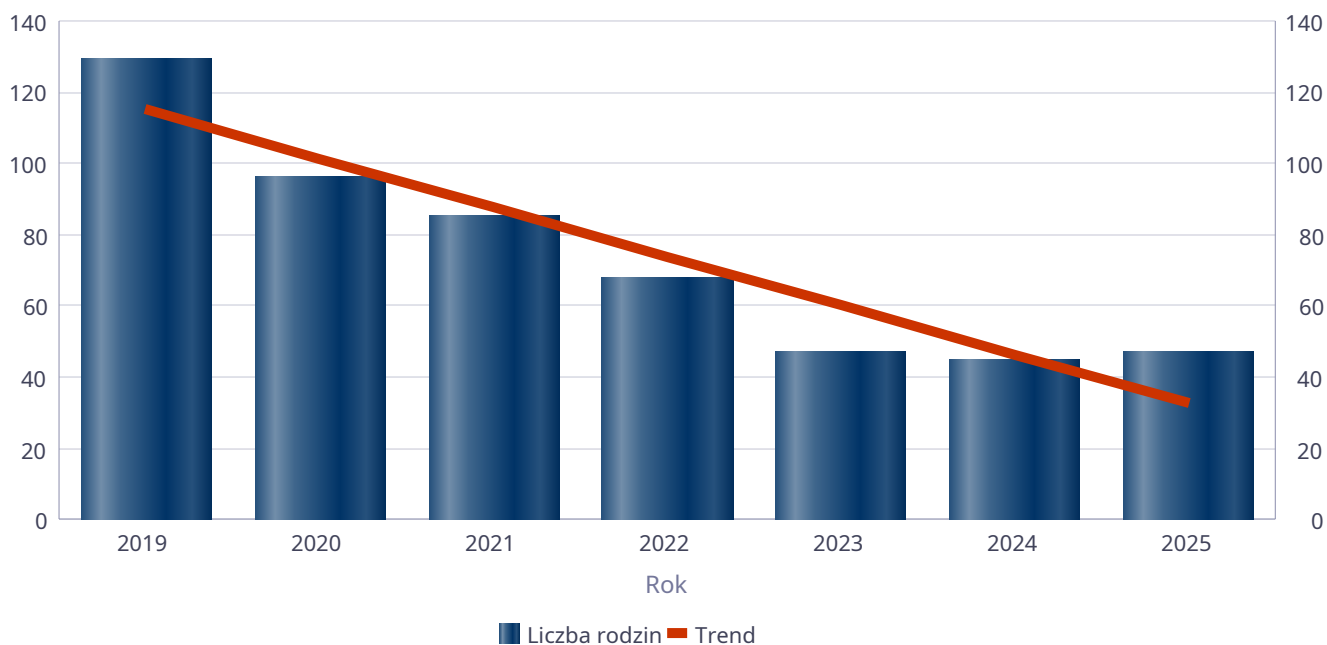


## Liczba rodzin korzystających ze świadczeń pieniężnych i niepieniężnych

Rodzaj świadczenia	Liczba rodzin						
	2019	2020	2021	2022	2023	2024	2025
świadczenia niepieniężne	129	96	85	68	47	45	47
świadczenia pieniężne	333	289	252	206	208	198	197

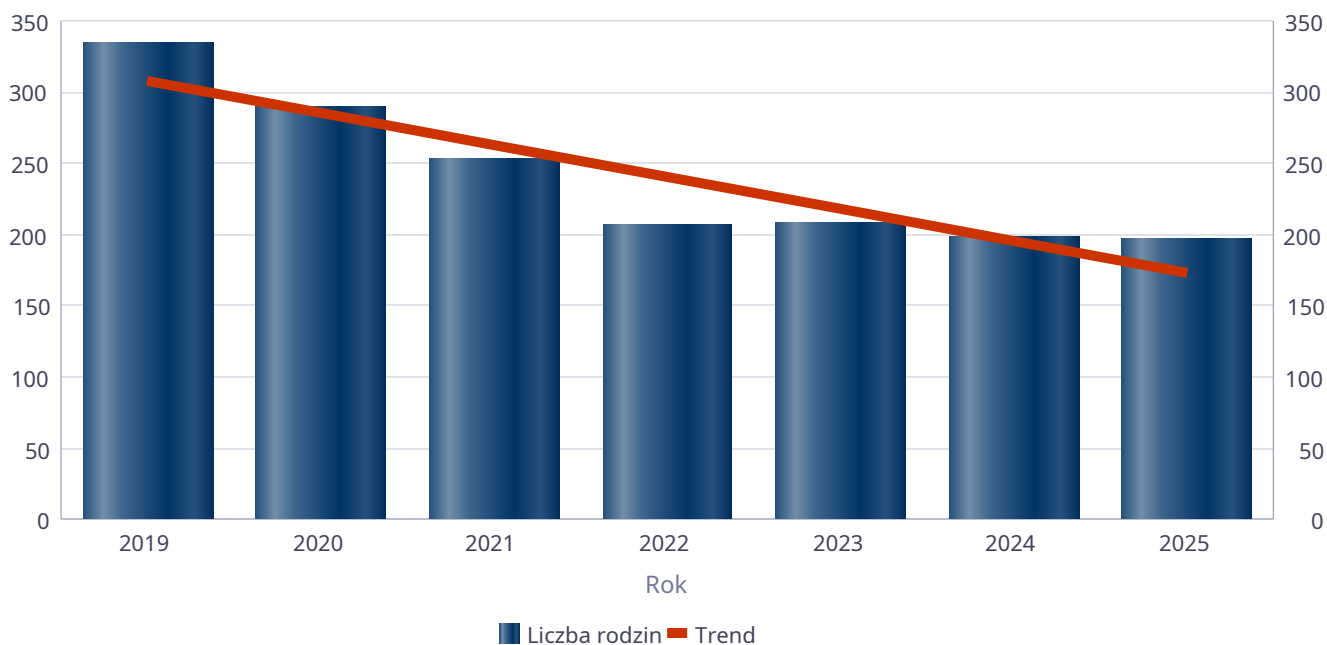
świadczenia niepieniężne

Liczba rodzin



świadczenia pieniężne

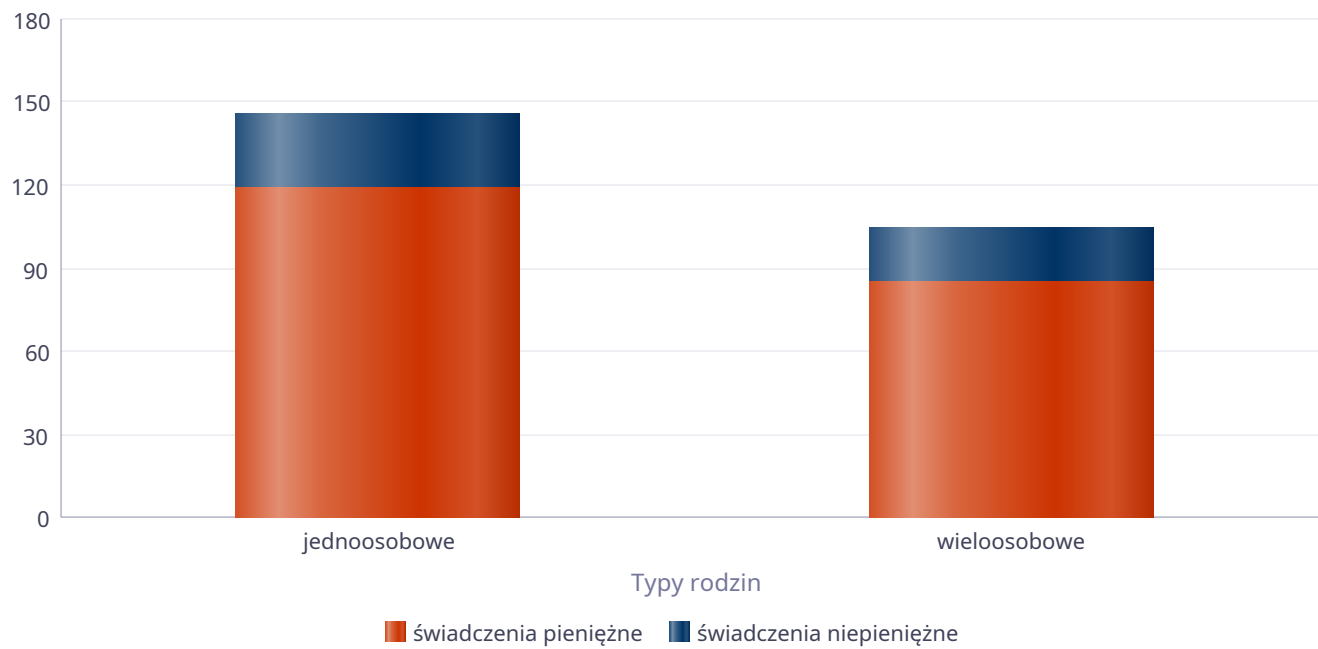
Liczba rodzin



## Rodzaje świadczeń, z których korzystają poszczególne typy rodzin

Typy rodzin	Liczba rodzin pobierających świadczenia		
	Ogółem	Świadczenia pieniężne	Świadczenia niepieniężne
jednoosobowe	140	119	27
wielosobowe	93	85	20

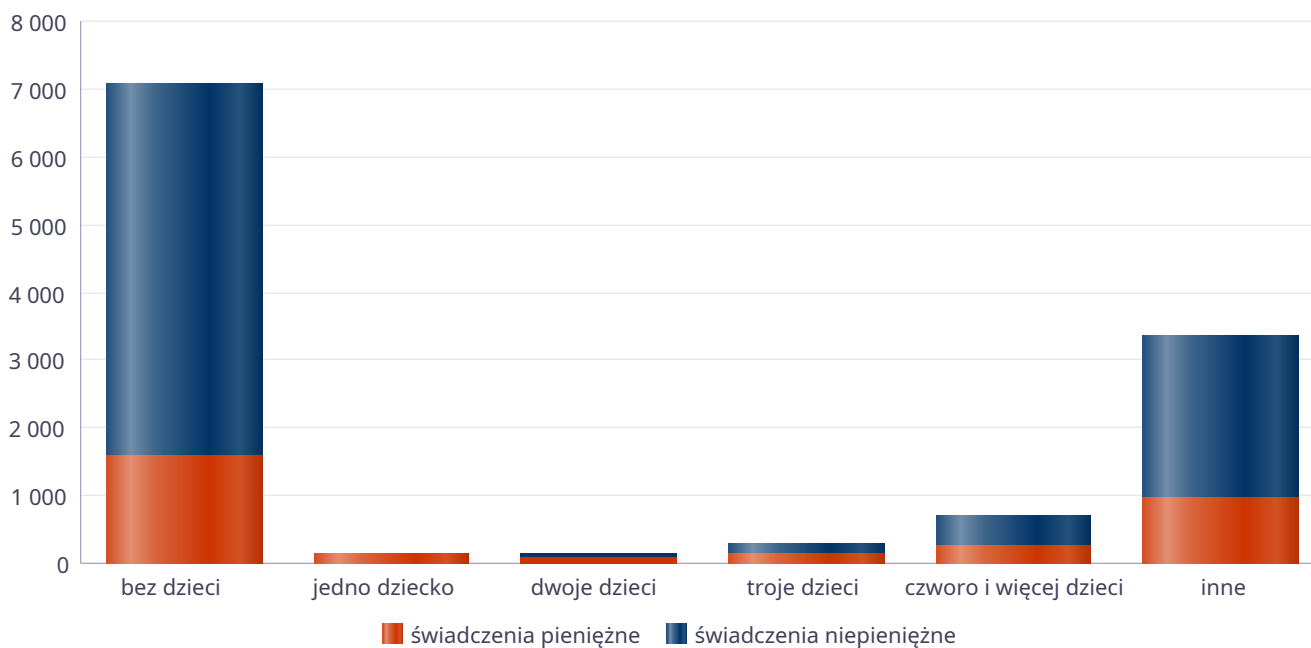
Liczba rodzin pobierających świadczenia



## Rodzaje świadczeń, z których korzystają poszczególne typy rodzin ze względu na liczbę dzieci

Typ rodziny	Liczba świadczeń		
	Ogółem	Świadczenia pieniężne	Świadczenia niepieniężne
bez dzieci	7076	1605	5471
jedno dziecko	157	157	
dwoje dzieci	155	82	73
troje dzieci	300	158	142
czworo i więcej dzieci	715	257	458
inne	3372	972	2400

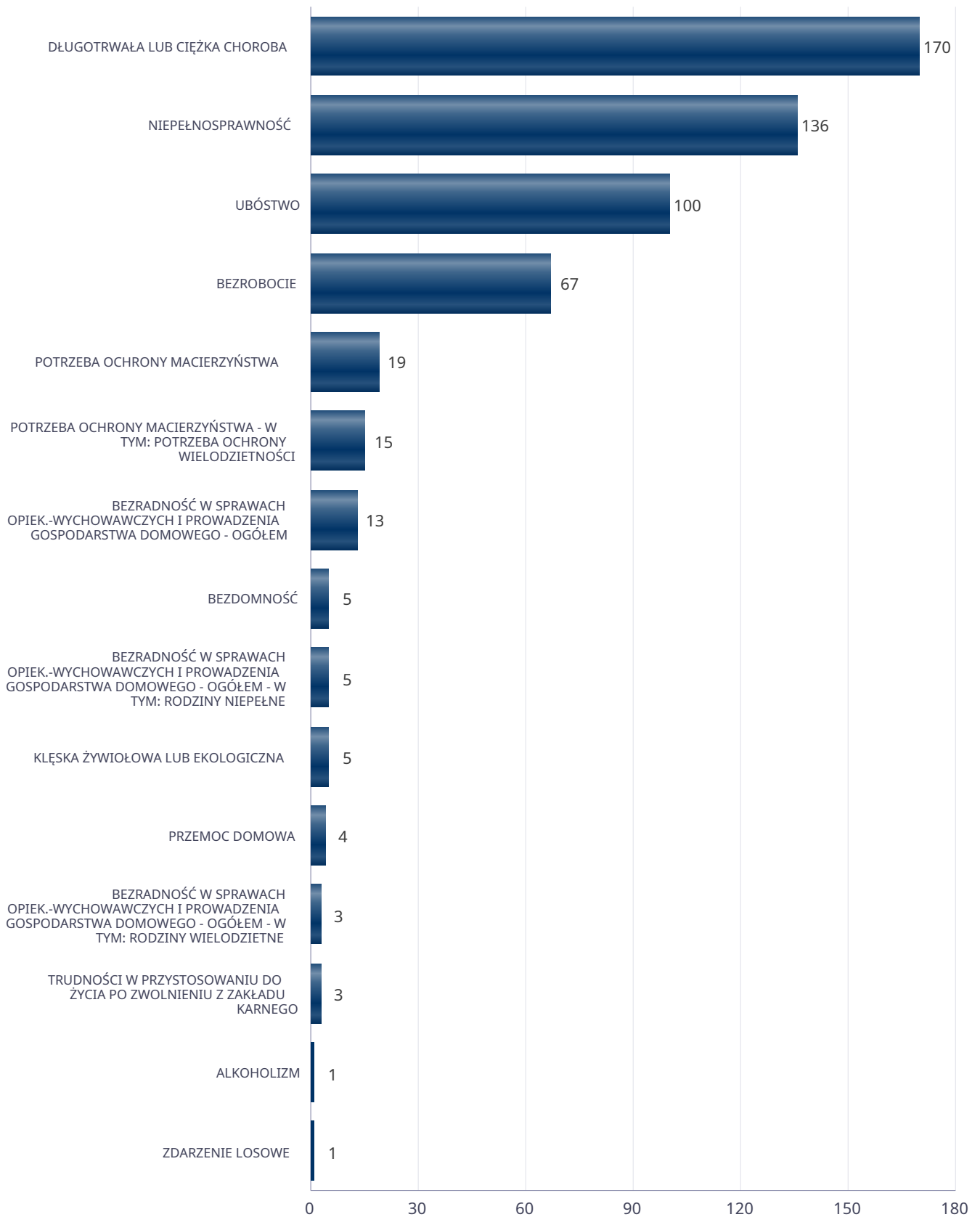
Liczba świadczeń



## Powody udzielania pomocy rodzinom

Powody udzielenia pomocy i wsparcia - ranking	LICZBA RODZIN OGÓŁEM
DŁUGOTRWĄŁA LUB CIĘŻKA CHOROBA	170
NIEPEŁNOSPRAWNOŚĆ	136
UBÓSTWO	100
BEZROBOCIE	67
POTRZEBA OCHRONY MACIERZYŃSTWA	19
POTRZEBA OCHRONY MACIERZYŃSTWA - W TYM: POTRZEBA OCHRONY WIELODZIETNOŚCI	15
BEZRADNOŚĆ W SPRAWACH OPIEK.-WYCHOWAWCZYCH I PROWADZENIA GOSPODARSTWA DOMOWEGO - OGÓŁEM	13
BEZDOMNOŚĆ	5
BEZRADNOŚĆ W SPRAWACH OPIEK.-WYCHOWAWCZYCH I PROWADZENIA GOSPODARSTWA DOMOWEGO - OGÓŁEM - W TYM: RODZINY NIEPEŁNE	5
KLĘSKA ŻYWIOŁOWA LUB EKOLOGICZNA	5
PRZEMOC DOMOWA	4
BEZRADNOŚĆ W SPRAWACH OPIEK.-WYCHOWAWCZYCH I PROWADZENIA GOSPODARSTWA DOMOWEGO - OGÓŁEM - W TYM: RODZINY WIELODZIETNE	3
TRUDNOŚCI W PRZYSTOSOWANIU DO ŻYCIA PO ZWOLNIENIU Z ZAKŁADU KARNEGO	3
ALKOHOLIZM	1
ZDARZENIE LOSOWE	1

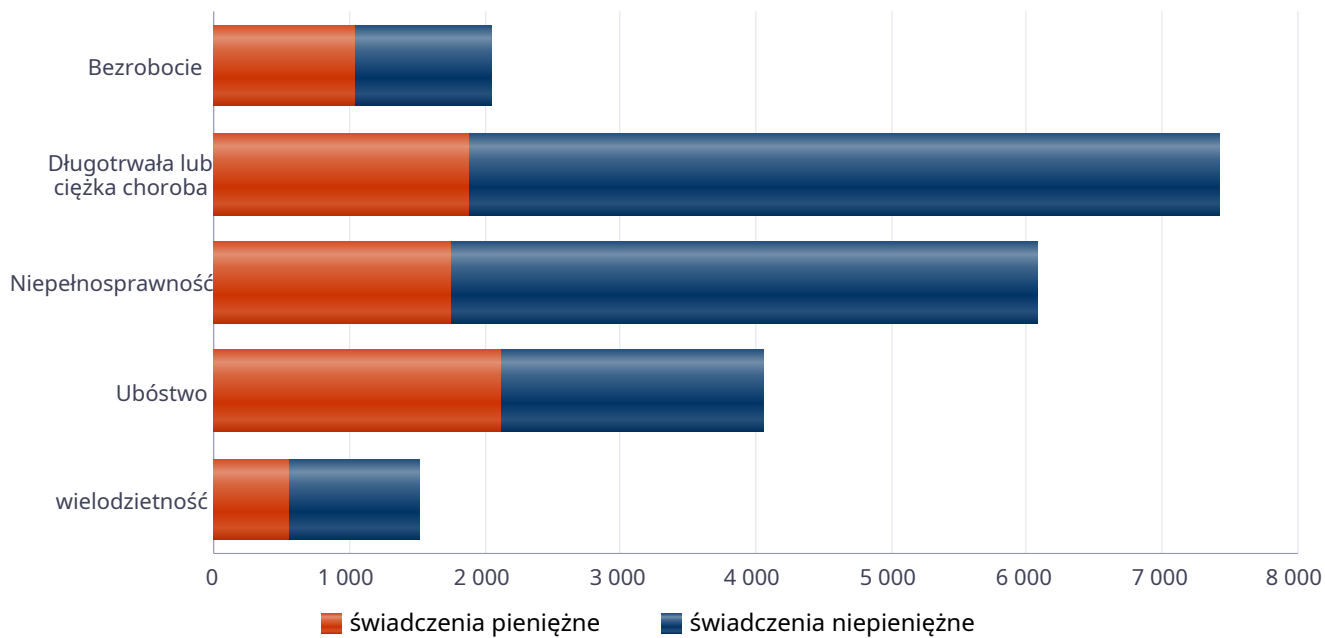
## Powody udzielenia pomocy i wsparcia



## Główne powody przyznania świadczeń w roku

Powód przyznania	Ogółem	Liczba świadczeń	
		świadczenia niepieniężne	świadczenia pieniężne
Długotrwała lub ciężka choroba	7 424	5 539	1 885
Niepełnosprawność	6 084	4 334	1 750
Ubóstwo	4 063	1 942	2 121
Bezrobocie	2 047	995	1 052
wielodzietność	1 515	952	563

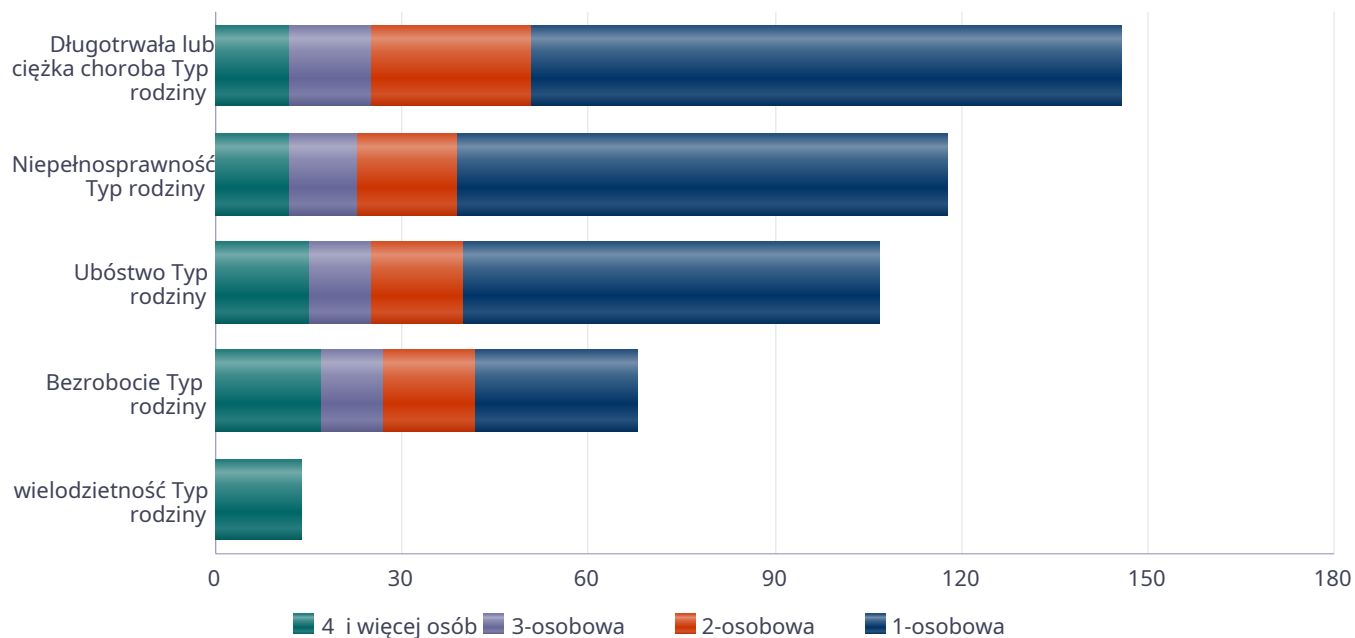
### Liczba świadczeń



## Główne powody przyznawania pomocy dla rodzin jednoosobowych i wieloosobowych

Powód przyznania	Ogółem	Typ rodziny	Typ rodziny	Typ rodziny	Typ rodziny
		1-osobowa	2-osobowa	3-osobowa	4 i więcej osób
Długotrwała lub ciężka choroba	146	95	26	13	12
Niepełnosprawność	118	79	16	11	12
Ubóstwo	107	67	15	10	15
Bezrobocie	68	26	15	10	17
wielodzietność	14				14

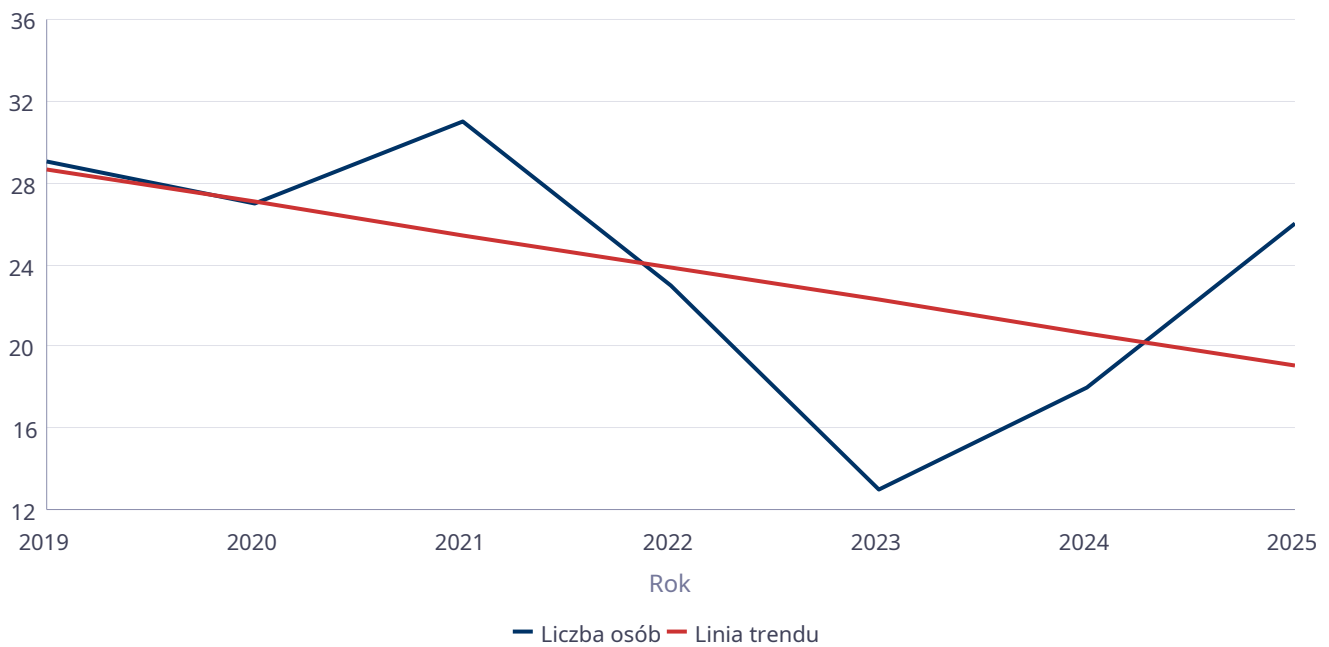
### Liczba rodzin pobierających świadczenia wg powodów



## Liczba osób korzystających z usług opiekuńczych

Rok	Liczba osób
2019	29
2020	27
2021	31
2022	23
2023	13
2024	18
2025	26

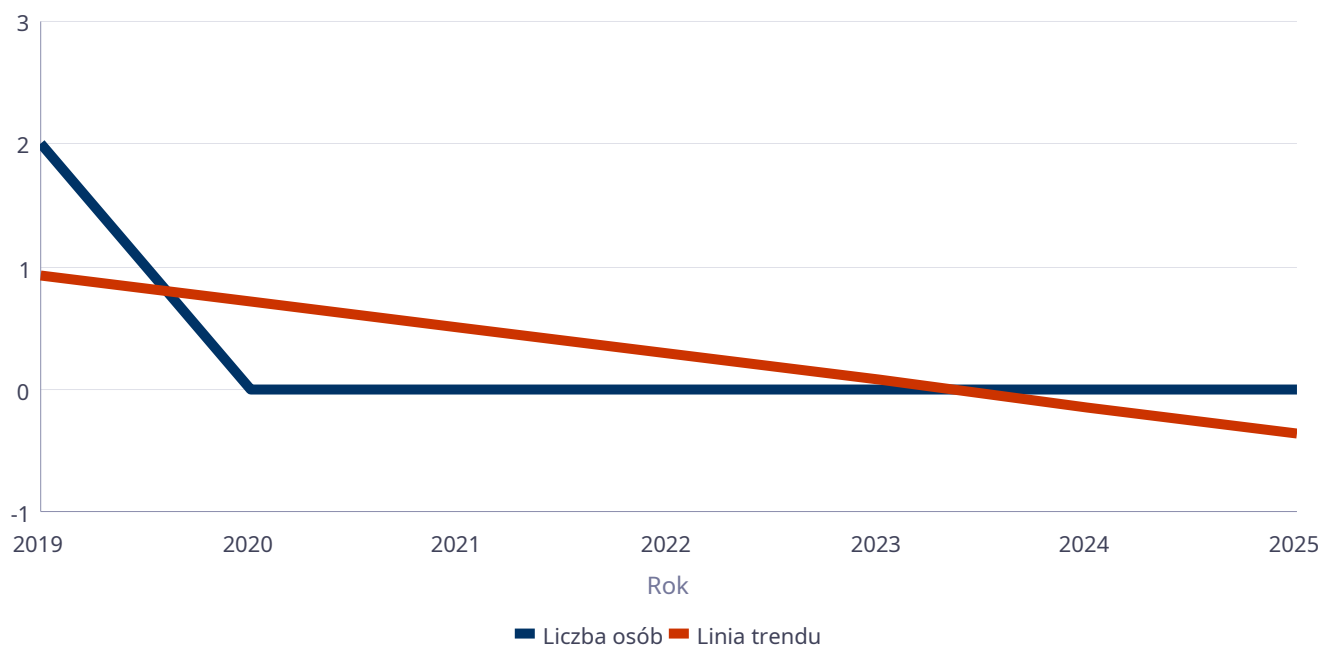
Liczba osób



## Liczba osób korzystających ze specjalistycznych usług opiekuńczych

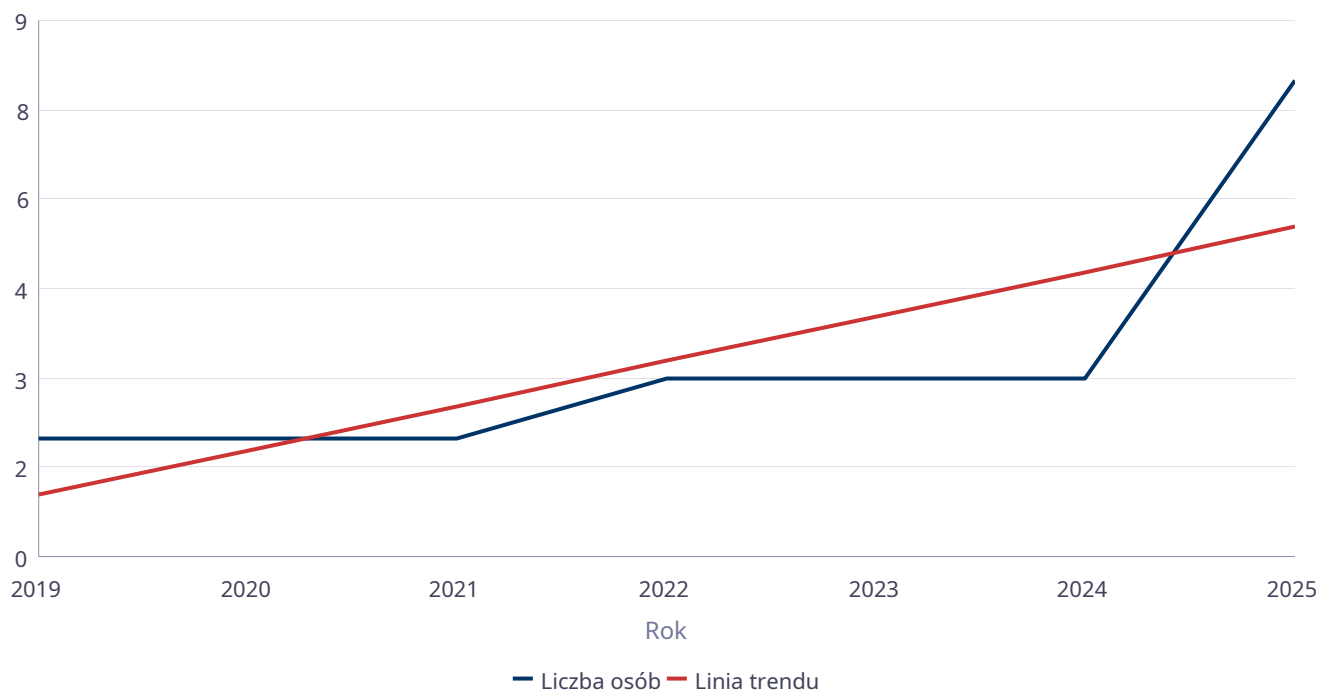
Rok	Liczba osób
2019	2
2020	0
2021	0
2022	0
2023	0
2024	0
2025	0

Liczba osób



## Liczba osób korzystających z usług specjalistycznych opiekuńczych dla osób z zaburzeniami psychicznymi

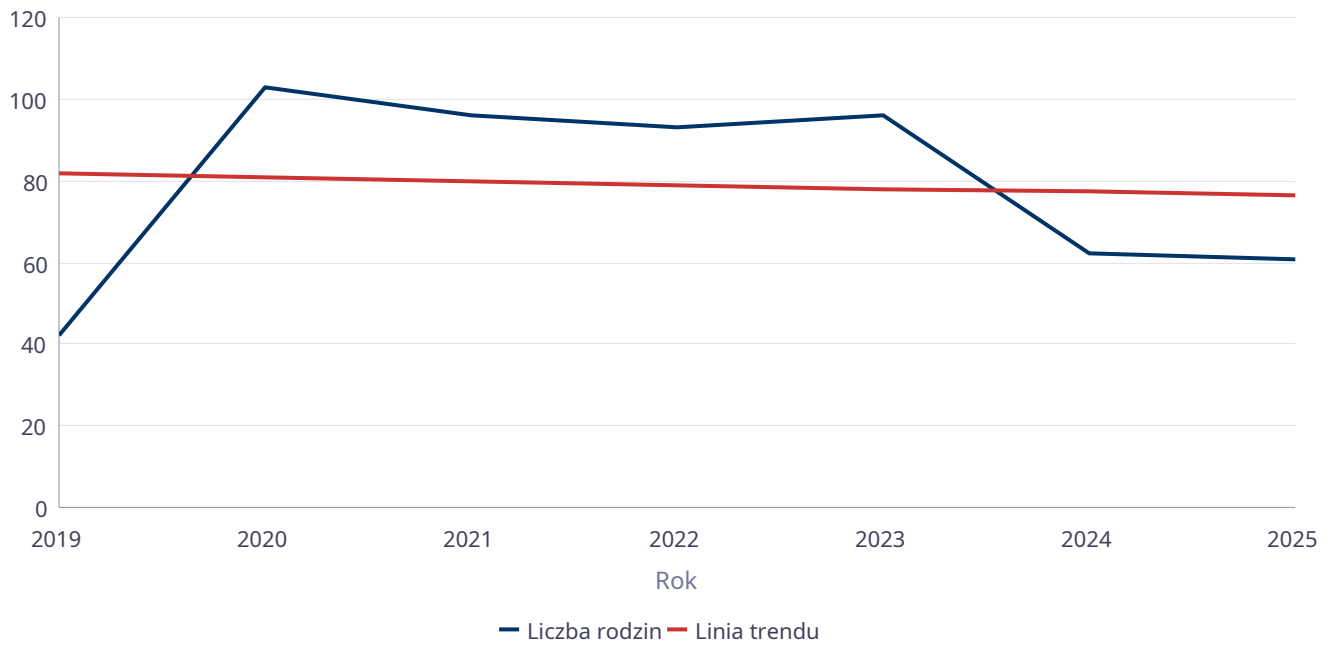
Rok	Liczba osób
2019	2
2020	2
2021	2
2022	3
2023	3
2024	3
2025	8



## Liczba rodzin korzystających z poradnictwa specjalistycznego

Rodzaj	Liczba rodzin w latach						
	2019	2020	2021	2022	2023	2024	2025
Poradnictwo specjalistyczne	42	103	96	93	96	62	61

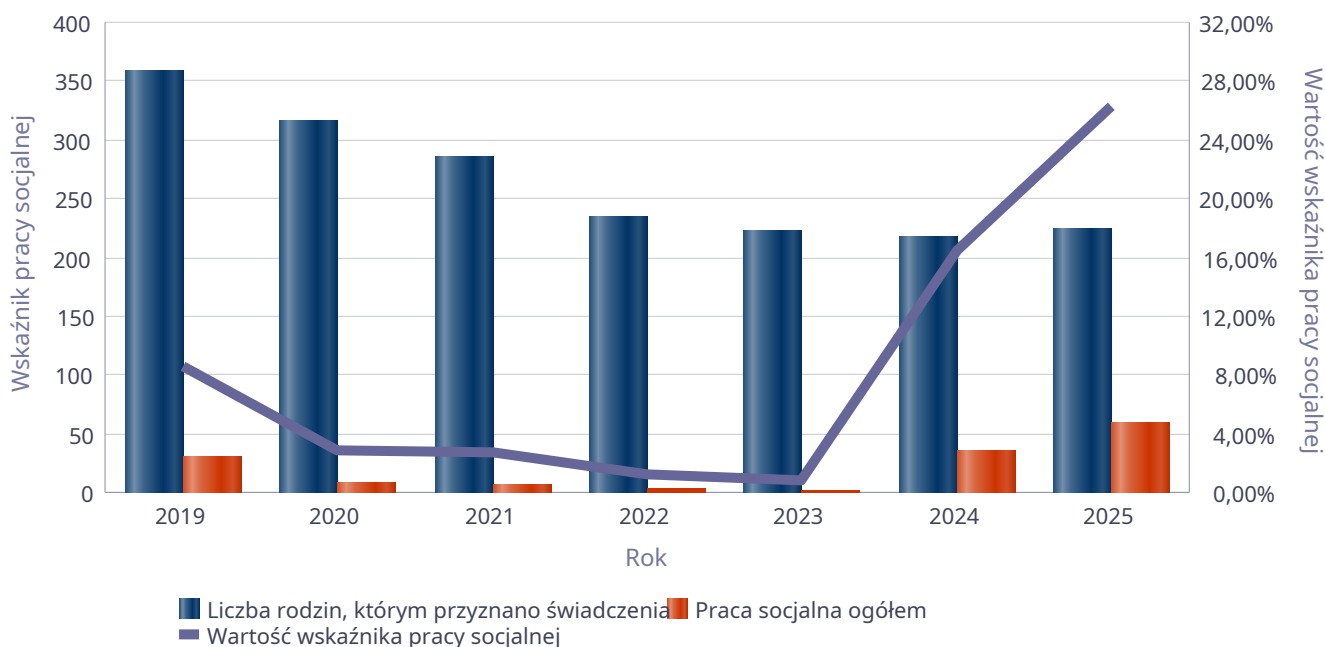
Liczba rodzin



**Wskaźnik pracy socjalnej - wskaźnik obliczany jako stosunek liczby rodzin objętych pracą socjalną do rodzin osób, którym przyznano świadczenie pomnożony przez 100%**

	2019	2020	2021	2022	2023	2024	2025
Wskaźnik pracy socjalnej	8,66%	2,86%	2,80%	1,28%	0,90%	16,51%	26,34%
Liczba rodzin, którym przyznano świadczenia	358	315	286	235	222	218	224
Praca socjalna ogółem	31	9	8	3	2	36	59

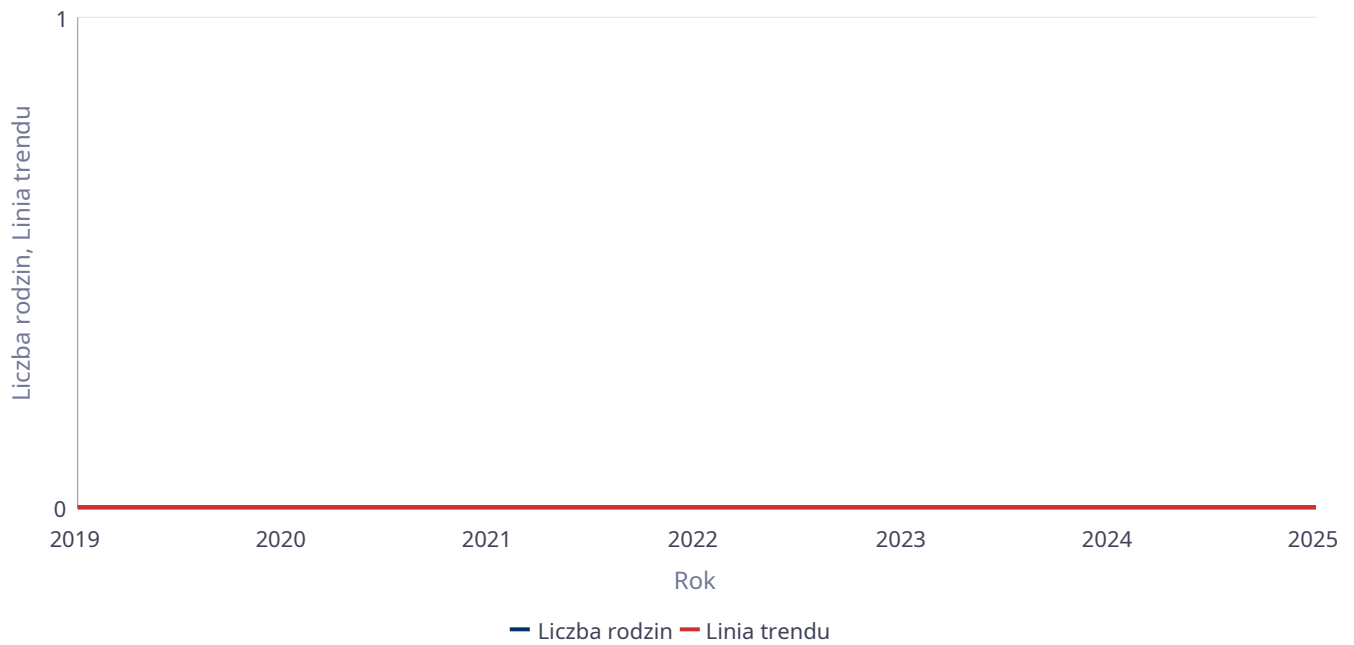
Wskaźnik pracy socjalnej



## Liczba rodzin korzystających z interwencji kryzysowej

Udzielone świadczenia	Liczba rodzin						
	2019	2020	2021	2022	2023	2024	2025
Interwencja kryzysowa	0	0	0	0	0	0	0

Liczba rodzin korzystających z interwencji kryzysowej

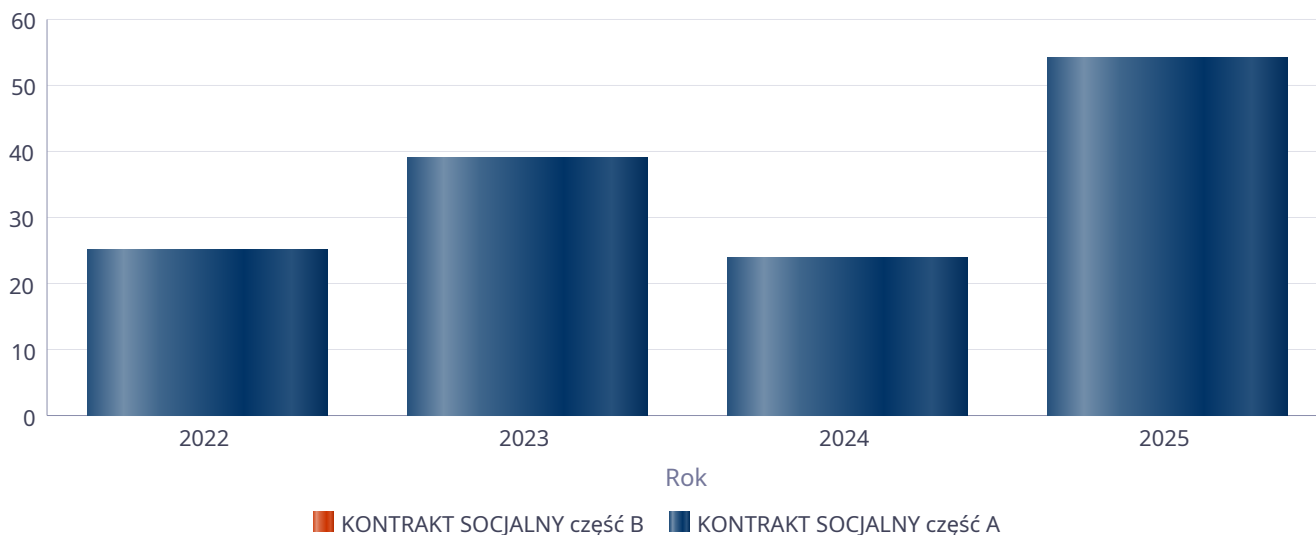


## Kontrakt socjalny

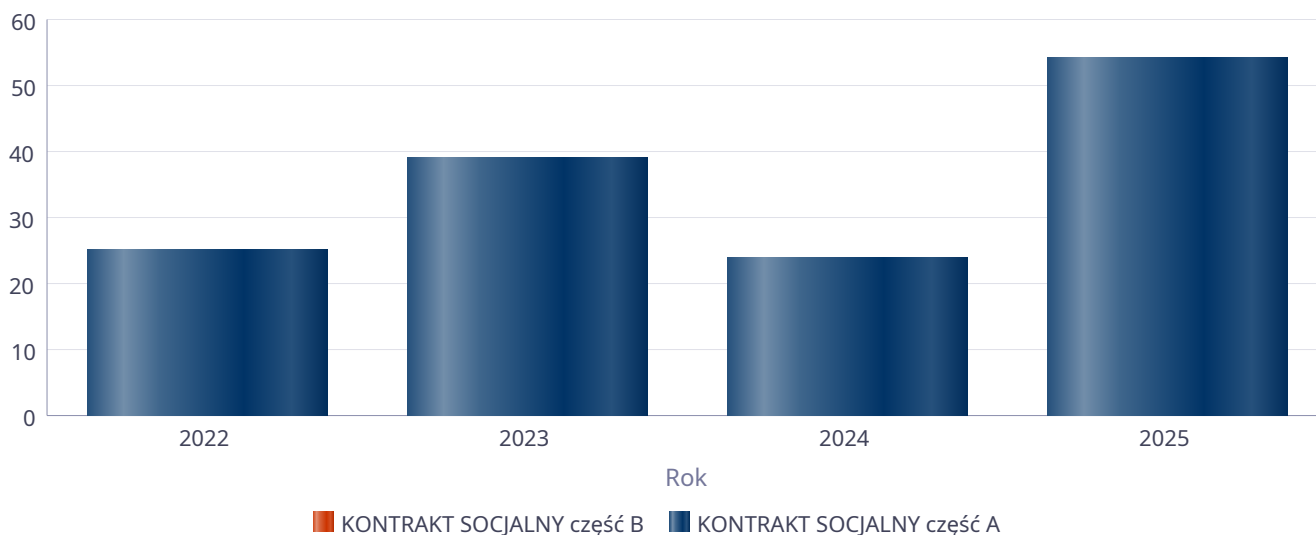
Wskaźnik obliczany jako udział osób objętych kontraktem socjalnym typu A i typu B w ogólnej liczbie osób nim objętych

Rok	Praca socjalna	Liczba kontraktów/projektów	Liczba osób objętych kontraktami/projektami socjalnymi
2022	KONTRAKT SOCJALNY część A	25	25
	KONTRAKT SOCJALNY część B	0	0
2023	KONTRAKT SOCJALNY część A	39	39
	KONTRAKT SOCJALNY część B	0	0
2024	KONTRAKT SOCJALNY część A	24	24
	KONTRAKT SOCJALNY część B	0	0
2025	KONTRAKT SOCJALNY część A	54	54
	KONTRAKT SOCJALNY część B	0	0

### Liczba kontraktów/projektów

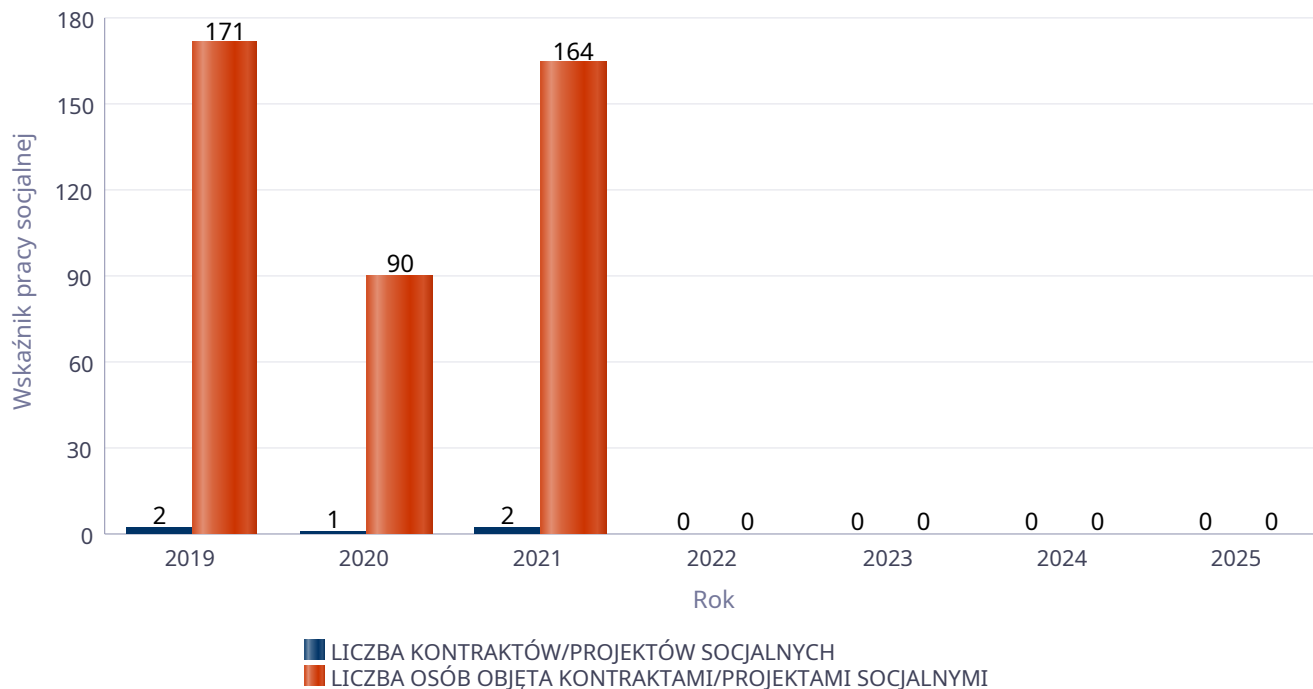


### Liczba osób objętych kontraktami/projektami socjalnymi



## Liczba projektów socjalnych w odniesieniu do liczby osób nimi objętych

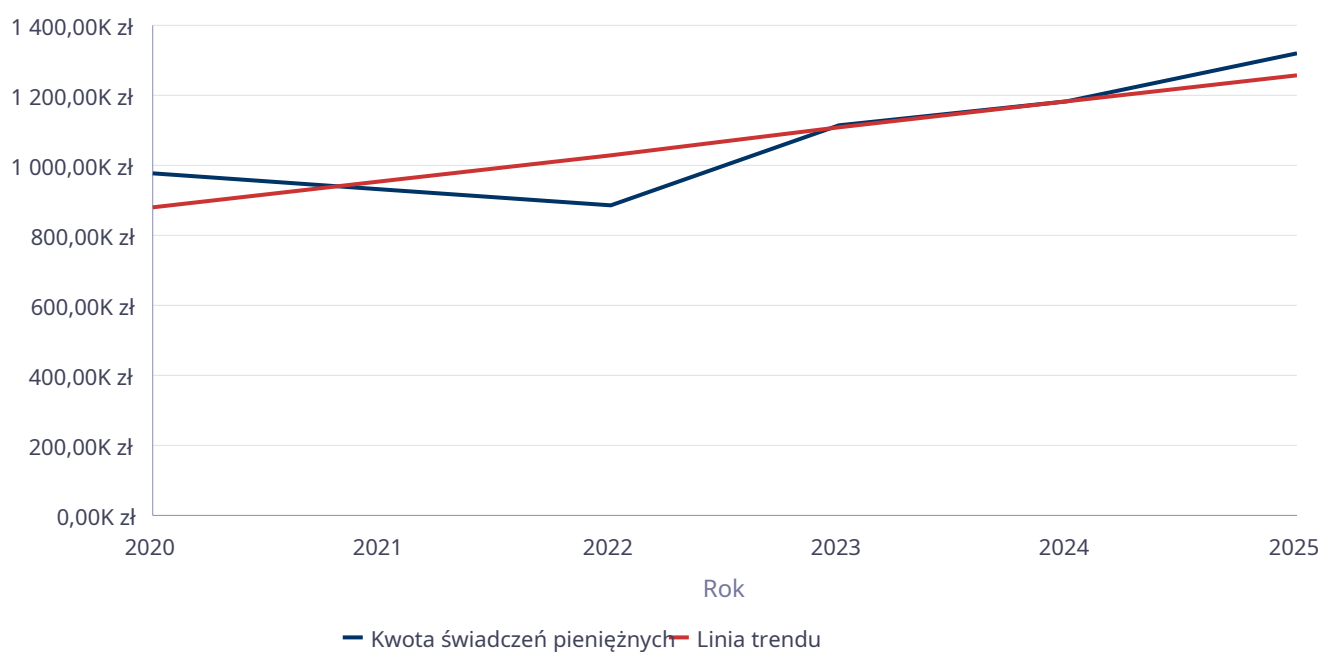
	2019	2020	2021	2022	2023	2024	2025
LICZBA KONTRAKTÓW/PROJEKTÓW SOCJALNYCH	2	1	2	0	0	0	0
LICZBA OSÓB OBJĘTA KONTRAKTAMI/PROJEKTAMI SOCJALNYMI	171	90	164	0	0	0	0



## Świadczenia pieniężne z pomocy społecznej

Rok	Kwota świadczeń pieniężnych
2020	979 640,17 zł
2021	932 426,15 zł
2022	886 432,63 zł
2023	1 113 154,39 zł
2024	1 181 019,26 zł
2025	1 318 523,19 zł

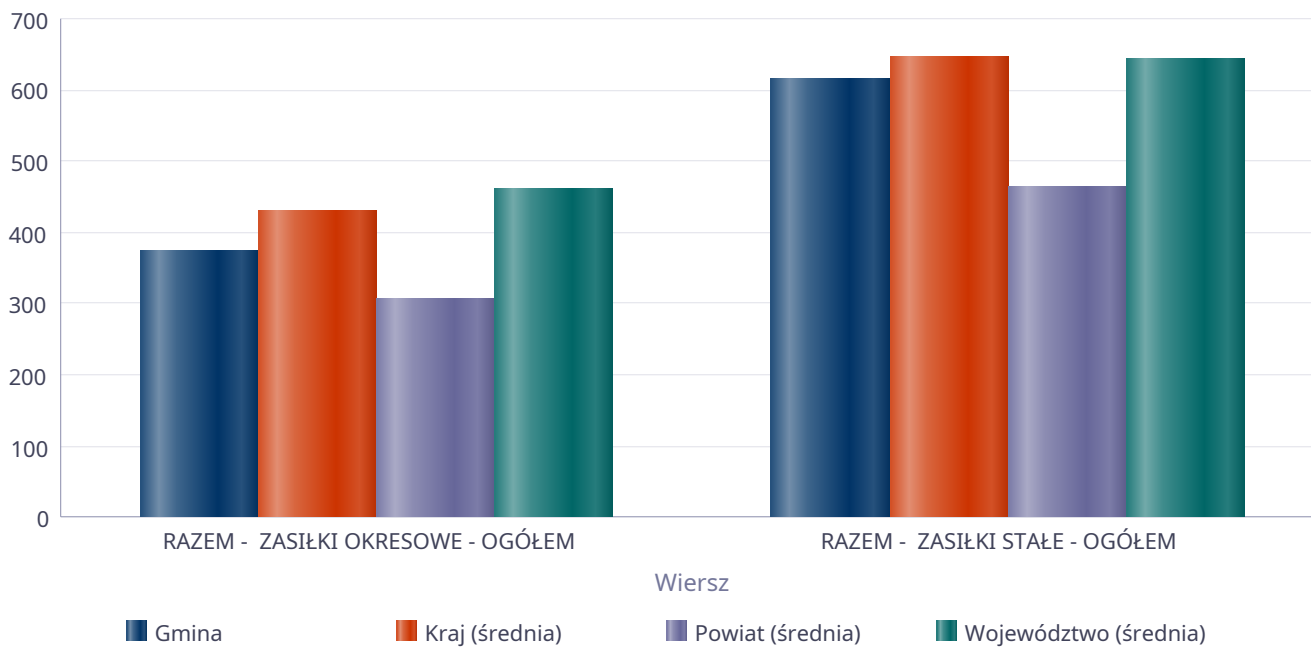
Kwota świadczeń pieniężnych



## Podstawowe statystyki dla świadczeń pieniężnych

Poziom	Wiersz	Liczba świadczeń
Gmina	RAZEM - ZASIŁKI OKRESOWE - OGÓŁEM	372
	RAZEM - ZASIŁKI STAŁE - OGÓŁEM	615
Powiat (średnia)	RAZEM - ZASIŁKI OKRESOWE - OGÓŁEM	305
	RAZEM - ZASIŁKI STAŁE - OGÓŁEM	463
Województwo (średnia)	RAZEM - ZASIŁKI OKRESOWE - OGÓŁEM	458
	RAZEM - ZASIŁKI STAŁE - OGÓŁEM	642
Kraj (średnia)	RAZEM - ZASIŁKI OKRESOWE - OGÓŁEM	429
	RAZEM - ZASIŁKI STAŁE - OGÓŁEM	643

Liczba świadczeń



**DANE O KORZYSTAJĄCYCH Z POMOCY I WSPARCIA  
w całym okresie sprawozdawczym**

WYSZCZEGÓLNIENIE		Rok 2024	Rok oceny 2025	Prognoza 2026
<b>OSOBY I RODZINY, KTÓRYM UDZIELONO POMOCY I WSPARCIA</b>				
Liczba osób	1	838	827	825
<b>OSOBY I RODZINY, KTÓRYM PRZYZNANO ŚWIADCZENIE</b>				
Liczba osób	2	373	344	335
W tym: osoby długotrwale korzystające	3	244	211	205
Wiek 0-17	4	118	97	90
Wiek produkcyjny *	5	169	162	160
Wiek poprodukcyjny **	6	86	85	85
Liczba rodzin	7	218	224	220
Liczba osób w rodzinach	8	478	447	430
<b>w tym: KOBIETY (z wierszy 2-6)</b>				
Ogółem	9	184	183	183
W tym: osoby długotrwale korzystające	10	94	92	92
Wiek 0-17	11	55	50	50
Wiek 18-59	12	71	70	70
Wiek 60 lat i więcej	13	58	63	63
<b>OSOBY I RODZINY, Z KTÓRYMI PRZEPROWADZONO WYWIAD ŚRODOWISKOWY</b>				
Liczba osób ogółem	14	529	524	520
Liczba rodzin	15	529	524	520
Liczba osób w rodzinach	16	1 799	1 782	1 770
<b>KONTRAKT SOCJALNY</b>				
Liczba zawartych kontraktów socjalnych - ogółem	17	24	54	55
Liczba osób objętych kontraktem socjalnym - ogółem	18	24	54	55

\* wiek produkcyjny: kobiety w wieku 18-59 lat, mężczyźni 18-64 lat

\*\* wiek poprodukcyjny: kobiety w wieku 60 i więcej, mężczyźni 65 i więcej

### **3.1. Dane o korzystających z pomocy i wsparcia GMINA - ZADANIA OPS, CUS oraz MOPS, MOPR**

W Gminie Żabno roku 2025 na podstawie decyzji administracyjnej, w oparciu o ustawę o pomocy społecznej, świadczenia przyznano 336 osobom z 221 rodzin.

Świadczeniem pieniężnym objęto 309 osób z 197 rodzin a niepieniężnym 55 osób z 47 rodzin. Natomiast pracą socjalną objęto 59 rodzin.

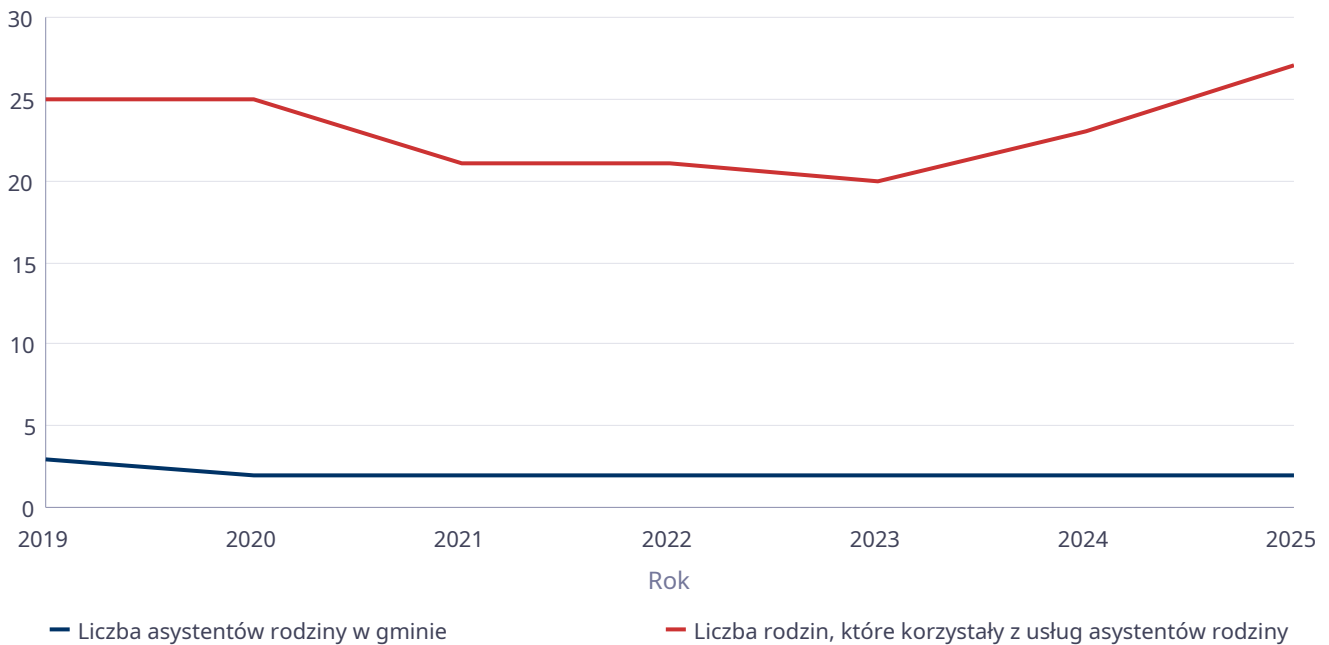
Gmina ponosiła odpłatność za pobyt w Domu Pomocy Społecznej 27 osób. W Ośrodku Pomocy Społecznej w Żabnie zatrudnionych było 2 asystentów rodziny, którzy w roku sprawozdawczym objęli swoją opieką 27 rodzin wychowujących 76 dzieci.

Poniżej prezentujemy w formie graficznej i tabelarycznej szczegółowe dane dotyczące: świadczeń pieniężnych z pomocy społecznej w podziale na zasiłki stałe, okresowe oraz celowe, liczby asystentów rodziny i liczby osób objętych pracą asystenta rodziny

## Liczba asystentów rodziny oraz liczba rodzin objętych pracą asystenta rodziny

	2019	2020	2021	2022	2023	2024	2025
Liczba asystentów rodziny w gminie	3	2	2	2	2	2	2
Liczba rodzin, które korzystały z usług asystentów rodziny	25	25	21	21	20	23	27

Liczba asystentów rodziny oraz liczba rodzin



**Dane o osobach korzystających z pomocy i wsparcia  
 GMINA - ZADANIA OPS, CUS ORAZ MOPS, MOPR  
 wypełniają wyłącznie gminy i miasta na prawach powiatu  
 w całym okresie sprawozdawczym**

WYSZCZEGÓLNIENIE		Rok 2024	Rok oceny 2025	Prognoza 2026
<b>SWIADCZENIA PIENIĘŻNE Z POMOCY SPOŁECZNEJ</b>				
<b>ZASIŁEK STAŁY</b>				
Liczba osób	1	60	61	61
Kwota świadczeń w złotych	2	524 400	619 386	619 386
<b>W tym: (wiersze 3-6)</b>				
<b>Zasiłek stały dla osób samotnie gospodarujących</b>				
Liczba osób	3	52	52	52
Kwota świadczeń w złotych	4	489 140	575 671	575 671
<b>Zasiłek stały dla osoby w rodzinie</b>				
Liczba osób	5	8	9	9
Kwota świadczeń w złotych	6	35 260	43 715	43 715
<b>ZASIŁEK OKRESOWY</b>				
Liczba osób	7	51	64	64
Kwota świadczeń w złotych	8	192 328	253 013	253 013
<b>W tym: (wiersze 9-16)</b>				
<b>Zasiłek okresowy z tytułu bezrobocia</b>				
Liczba osób	9	28	36	36
Kwota świadczeń w złotych	10	105 108	153 274	153 274
<b>Zasiłek okresowy z tytułu długotrwałej choroby</b>				
Liczba osób	11	13	11	11
Kwota świadczeń w złotych	12	56 850	43 220	43 220
<b>Zasiłek okresowy z tytułu niepełnosprawności</b>				
Liczba osób	13	7	10	10
Kwota świadczeń w złotych	14	13 980	10 340	10 340
<b>Zasiłek okresowy z tytułu możliwości utrzymania lub nabycia uprawnień do świadczeń z innych systemów zabezpieczenia społecznego</b>				
Liczba osób	15	0	0	0
Kwota świadczeń w złotych	16	0	0	0
<b>Zasiłek okresowy kontynuowany niezależnie od dochodu na podstawie art. 38 ust. 4a i 4b</b>				
Liczba osób	17	0	0	0
Kwota świadczeń w złotych	18	0	0	0
<b>ZASIŁEK CELOWY</b>				
Liczba osób	19	308	184	200
Kwota świadczeń w złotych	20	453 251	371 862	380 000
<b>W tym: (wiersze 21 - 22)</b>				
<b>ZASIŁEK CELOWY PRZYZNANY W RAMACH PROGRAMU WIELOLETNIEGO "POSIŁEK W SZKOLE I W DOMU"</b>				
Liczba osób	21	120	115	120
Kwota świadczeń w złotych	22	298 700	239 528	261 447
<b>ZASIŁEK CELOWY PRZYZNANY NIEZALEŻNIE OD DOCHODU na podstawie art. 39a ust. 1 i 2</b>				

WYSZCZEGÓLNIENIE		Rok 2024	Rok oceny 2025	Prognoza 2026
Liczba osób	23	0	0	0
Kwota świadczeń w złotych	24	0	0	0
<b>ŚWIADCZENIA NIEPIENIĘŻNE Z POMOCY SPOŁECZNEJ</b>				
<b>POSIŁEK OGÓLEM</b>				
Liczba osób	25	29	16	15
Kwota świadczeń w złotych	26	12 925	6 292	6 000
W tym: (z wierszy 25 - 26)				
<b>DLA DZIECI</b> (z wyłączeniem posiłków przyznanych doraźnie dzieciom i młodzieży)				
Liczba osób	27	29	16	15
Kwota świadczeń w złotych	28	12 925	6 292	6 000
W tym (z wierszy 25-26):				
<b>POSIŁEK</b> świadczenie przyznane w ramach programu wieloletniego "POSIŁEK W SZKOLE I W DOMU"				
Liczba osób	29	29	16	15
Kwota świadczeń w złotych	30	12 925	6 292	6 000
W tym (z wierszy 29-30):				
<b>DLA DZIECI</b>				
Liczba osób	31	29	16	15
Kwota świadczeń w złotych	32	12 925	6 292	6 000
<b>SCHRONIENIE - OGÓLEM</b>				
Liczba osób	33	4	5	5
Kwota świadczeń w złotych	34	68 715	85 217	85 217
<b>UBRANIE</b>				
Liczba osób	35	0	0	0
Kwota świadczeń w złotych	36	0	0	0
<b>SPRAWIENIE POGRZEBU</b>				
Liczba osób	37	0	0	0
Kwota świadczeń w złotych	38	0	0	0
<b>ODPŁATNOŚĆ GMINY ZA POBYT W DOMU POMOCY SPOŁECZNEJ</b>				
Liczba osób	39	21	27	30
Kwota świadczeń w złotych	40	828 709	1 076 033	1 532 000
<b>WSPIERANIE RODZINY I PIECZA ZASTĘPCZA</b>				
Liczba rodzin objęta pracą asystenta rodziny	41	23	27	29
Liczba rodzin wspierających	42	0	0	0
Liczba asystentów rodziny	43	2	2	2
Odpłatność za pobyt dziecka w pieczy zastępczej w złotych	44	161 504	169 108	245 800

#### 4. Inne rodzaje pomocy i świadczeń

Obok zadań wynikających z ustawy o pomocy społecznej Ośrodek Pomocy Społecznej w Żabnie realizuje również zadania wynikające między innymi z:

- ustawy o świadczeniach rodzinnych,

- ustawy o pomocy osobom uprawnionym do alimentów,
- ustawy o ustaleniu i wypłacie zasiłków dla opiekunów,
- ustawy o wsparciu kobiet w ciąży „Za życiem”.

W ramach ustawy o świadczeniach rodzinnych w 2025 roku przyznano wsparcie w postaci:

- zasiłku rodzinnego wraz z dodatkami, wsparciem objęto 249 rodzin. W stosunku do roku poprzedniego liczba ta zmniejszyła się o 174 rodzin. Całkowita kwota przyznanego świadczenia w formie zasiłku rodzinnego wraz z dodatkami wyniosła 654 688,70 zł i w porównaniu z rokiem poprzednim wartość zmniejszyła się o 273 957,80 zł,
- świadczenia rodzicielskiego – wsparciem objęto 44 rodziny, ogólna kwota przyznanych świadczeń wyniosła 281 833,50 zł.
- Jednorazowej zapomogi z tytułu urodzenia dziecka – wsparciem objęto 37 rodzin – na kwotę 37 000,00 zł.
- Świadczeń opiekuńczych (zasiłki pielęgnacyjne, świadczenia pielęgnacyjne, specjalny zasiłek opiekuńczy) – wsparciem objęto 468 rodzin, na kwotę 477 3667,43 zł.

W ramach ustawy o pomocy osobom uprawnionym do alimentów świadczenia z funduszu alimentacyjnego przyznane zostało 47 rodzinom, kwota wypłaconych świadczeń wyniosła 256 945,58 zł .

W ramach ustawy o wsparciu kobiet w ciąży „Za życiem” wypłacono 5 świadczeń w łącznej wysokości 20 000,00 zł.

W ramach działu Świadczeń na rzecz rodziny realizowano także postanowienia Ustawy z dnia 12 marca 2022 r. o pomocy obywatelom Ukrainy w związku z konfliktem zbrojnym na terytorium tego państwa. Wsparciem w postaci zasiłku rodzinnego oraz świadczenia pielęgnacyjnego zostało objętych 7 rodzin - Uchodźców Wojennych z Ukrainy przebywających na terenie Gminy Żabno, łącznie wypłacono świadczeń na kwotę 185 138,00 zł.

Program Czyste Powietrze Na podstawie art. 411 ust. 10g ustawy z dnia 27 kwietnia 2001 r. – Prawo ochrony środowiska w Ośrodku Pomocy Społecznej w Żabnie wydawane były zaświadczenia o wysokości przeciętnego miesięcznego dochodu przypadającego na jednego członka gospodarstwa domowego. W zaświadczeniu, podaje się dane, o wysokości przeciętnego miesięcznego dochodu przypadającego na jednego członka gospodarstwa domowego osoby fizycznej, oraz wskazuje się, czy dochód ten dotyczy członka gospodarstwa domowego jednoosobowego czy gospodarstwa domowego wieloosobowego. W 2025 roku zostało wydane 70 zaświadczeń.

Ponadto w roku 2025 Ośrodek Pomocy Społecznej kontynuował realizację zadań z 2024 roku w zakresie zadania:

- Bon Energetyczny, którego realizacja przypadła na 2024 rok – w 2025 roku dokonano wypłaty ostatnich świadczeń przyznanych w 2024 r. dla 9 osób na kwotę 2 225,37 zł.
- Refundacja podatku VAT – zadanie realizowane na podstawie ustawy z dnia 15 grudnia 2022 r. o szczególnej ochronie niektórych odbiorców paliw gazowych w związku z sytuacją na rynku gazu. W 2025 roku złożono dwa wnioski, z czego jeden zakończył się wydaniem decyzji pozytywnej, a drugi decyzji negatywnej. Koszt realizacji zadania wyniósł 197,18 zł i dotyczył wypłaty jednego świadczenia.

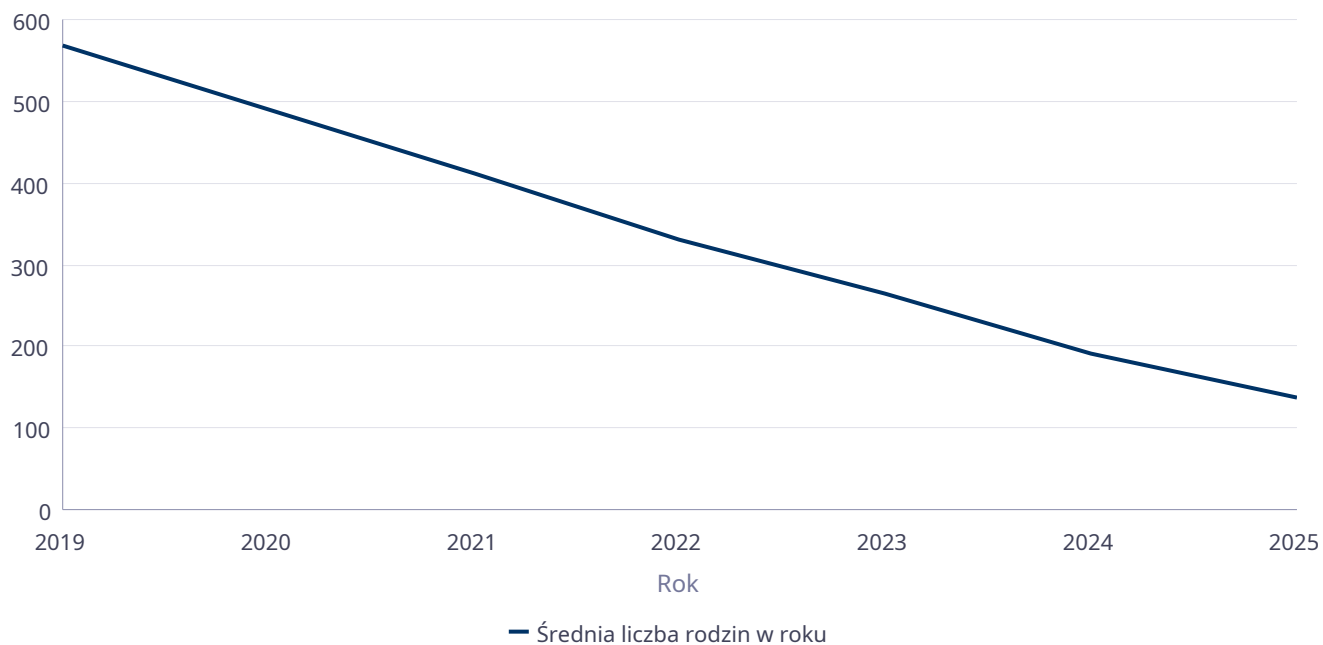
Poniżej prezentujemy w formie graficznej i tabelarycznej szczegółowe dane dotyczące: liczby rodzin

i kwoty świadczeń w zakresie zasiłków rodzinnych, dodatków do zasiłków rodzinnych, jednorazowej zapomogi z tytułu urodzenia dziecka, liczby i kwot świadczeń pielęgnacyjnych, zasiłku pielęgnacyjnego, zasiłku pielęgnacyjnego dla niepełnosprawnego dziecka, dla osoby niepełnosprawnej w wieku powyżej 16 lat o różnych stopniach niepełnosprawności, zasiłku pielęgnacyjnego dla osób, które ukończyły 75 lat, specjalnego zasiłku opiekuńczego, zasiłku dla opiekuna, świadczeń alimentacyjnych

**Średniomiesięczna liczba rodzin korzystających z zasiłków rodzinnych wraz z dodatkami oraz korzystających z jednorazowej zapomogi z tytułu urodzenia dziecka**

	Liczba rodzin						
	2019	2020	2021	2022	2023	2024	2025
Liczba rodzin korzystających z zasiłków rodzinnych wraz z dodatkami	567	489	412	331	264	191	138

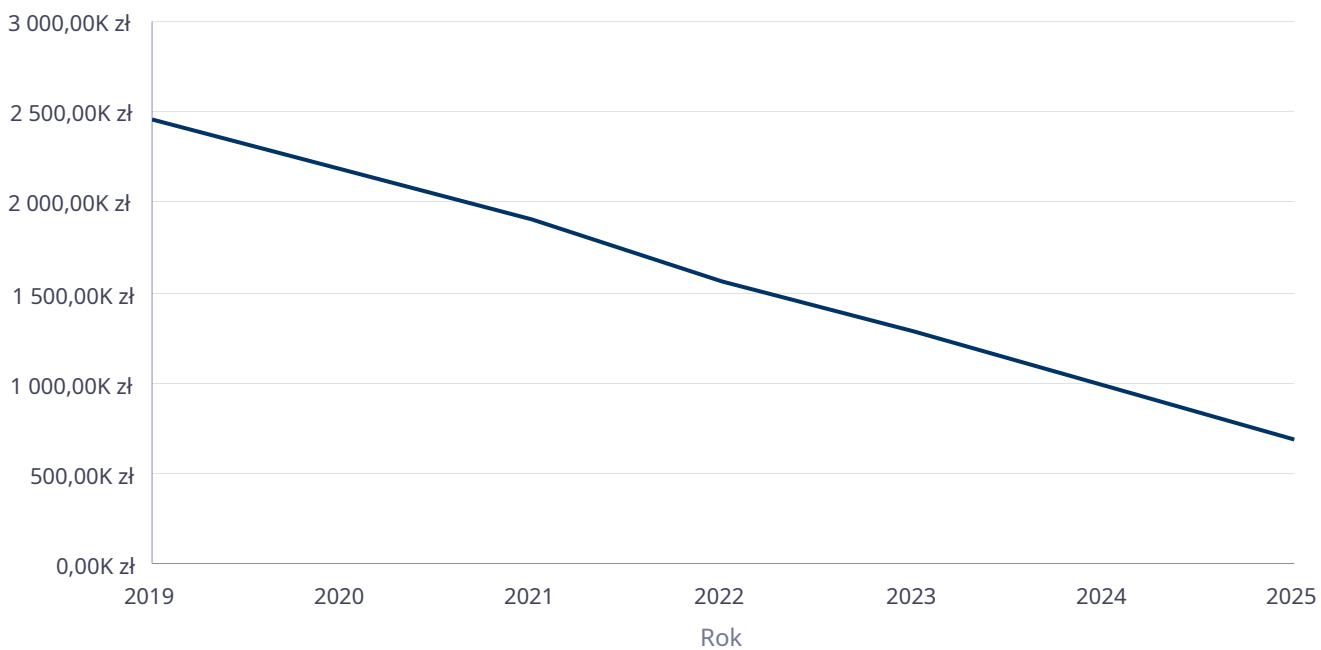
Średniomiesięczna liczba rodzin korzystających z zasiłków rodzinnych wraz z dodatkami



## Kwota zasiłków rodzinnych wraz z dodatkami ogółem wypłaconych w ciągu roku

Rok	Kwota
2019	2 453 478,10 zł
2020	2 183 635,72 zł
2021	1 906 821,58 zł
2022	1 563 778,36 zł
2023	1 279 754,32 zł
2024	988 646,14 zł
2025	691 688,70 zł

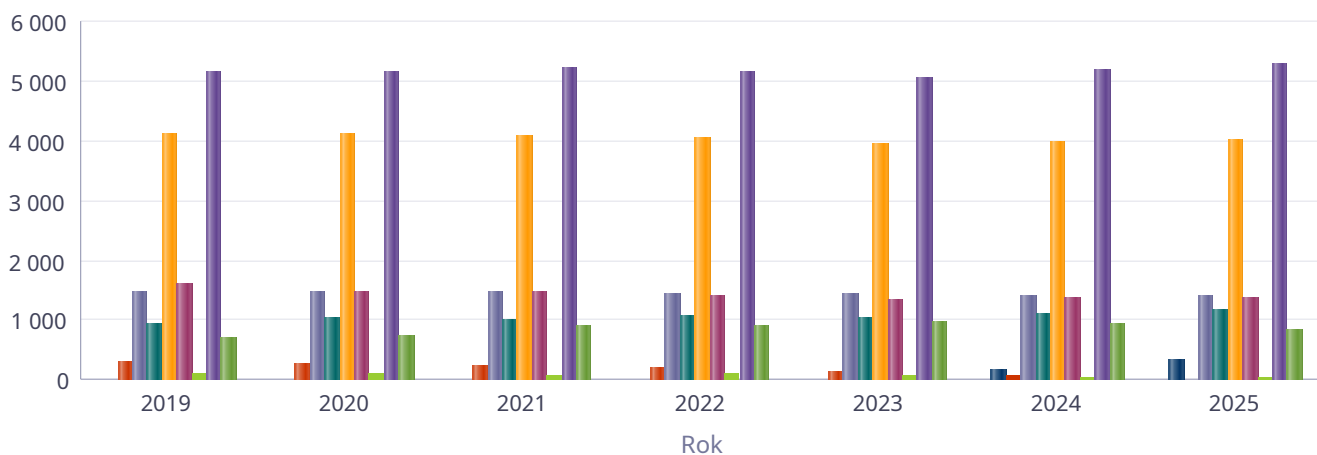
## Kwota zasiłków rodzinnych wraz z dodatkami oraz jednorazowej zapomogi z tytułu urodzenia dziecka



**Liczba świadczeń: świadczenie pielęgnacyjne, zasiłek pielęgnacyjny, zasiłek pielęgnacyjny dla niepełnosprawnego dziecka, dla osoby niepełnosprawnej w wieku powyżej 16 lat o różnych stopniach niepełnosprawności, zasiłek pielęgnacyjny dla osób, które ukończyły 75 lat, specjalny zasiłek opiekuńczy**

	2019	2020	2021	2022	2023	2024	2025
Nowe świadczenie pielęgnacyjne						190	343
Specjalny zasiłek opiekuńczy	305	283	245	201	156	77	32
Zasiłek pielęgnacyjny - osobie niepełnosprawnej w wieku powyżej 16. roku życia legitymującej się orzeczeniem o umiarkowanym stopniu niepełnosprawności, jeżeli niepełnosprawność powstała w wieku do ukończenia 21 roku życia	1 463	1 490	1 479	1 451	1 449	1 411	1 411
Zasiłek pielęgnacyjny - dla niepełnosprawnego dziecka	945	1 051	1 029	1 063	1 059	1 128	1 194
Zasiłek pielęgnacyjny - ogółem	4 123	4 119	4 072	4 041	3 936	3 983	4 030
Zasiłek pielęgnacyjny - osobie niepełnosprawnej w wieku powyżej 16. roku życia o znacznym stopniu niepełnosprawności	1 610	1 482	1 480	1 414	1 341	1 384	1 377
Zasiłek pielęgnacyjny - osobie, która ukończyła 75 lat	105	96	84	113	87	60	48
Świadczenia opiekuńcze ogółem - Zasiłek pielęgnacyjny, świadczenia pielęgnacyjne, specjalny zasiłek opiekuńczy	5 133	5 156	5 218	5 163	5 058	5 191	5 264
Świadczenie pielęgnacyjne	705	754	901	921	966	941	859

Liczba świadczeń

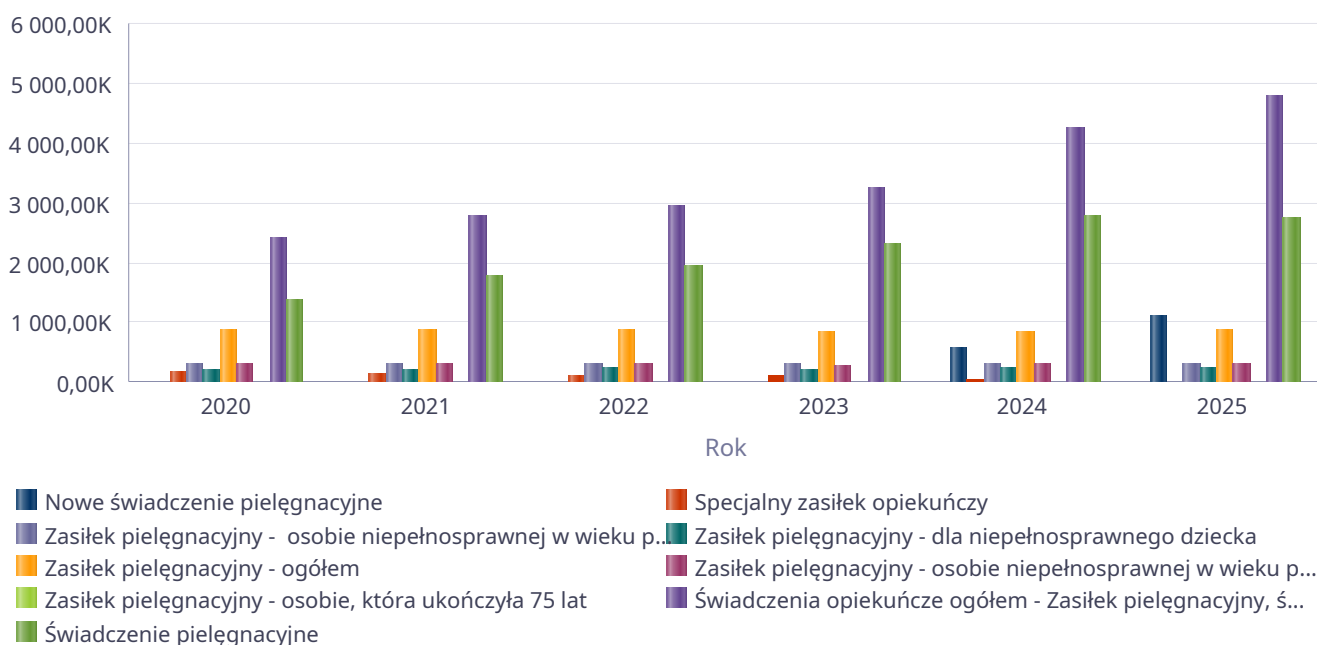


- Nowe świadczenie pielęgnacyjne
- Zasiłek pielęgnacyjny - dla niepełnosprawnego dziecka
- Zasiłek pielęgnacyjny - ogółem
- Zasiłek pielęgnacyjny - osobie, która ukończyła 75 lat
- Świadczenie pielęgnacyjne
- Specjalny zasiłek opiekuńczy
- Zasiłek pielęgnacyjny - osobie niepełnosprawnej w wieku p...
- Zasiłek pielęgnacyjny - osobie niepełnosprawnej w wieku p...
- Świadczenia opiekuńcze ogółem - Zasiłek pielęgnacyjny, ś...

**Kwota świadczeń: świadczenie pielęgnacyjne, zasiłek pielęgnacyjny, zasiłek pielęgnacyjny dla niepełnosprawnego dziecka, dla osoby niepełnosprawnej w wieku powyżej 16 lat o różnych stopniach niepełnosprawności, zasiłek pielęgnacyjny dla osób które ukończyły 75 lat, specjalny zasiłek opiekuńczy, zasiłek dla opiekuna**

Świadczenia opiekuńcze	Kwota świadczeń					
	2020	2021	2022	2023	2024	2025
Nowe świadczenie pielęgnacyjne					564 276,00	1 125 946,00
Specjalny zasiłek opiekuńczy	173 941,00	150 807,00	122 867,00	95 620,00	47 740,00	19 840,00
Zasiłek pielęgnacyjny - osobie niepełnosprawnej w wieku powyżej 16. roku życia legitymującej się orzeczeniem o umiarkowanym stopniu niepełnosprawności, jeżeli niepełnosprawność powstała w wieku do ukończenia 21 roku życia	321 602,00	319 227,00	313 184,00	312 752,00	304 550,00	304 550,00
Zasiłek pielęgnacyjny - dla niepełnosprawnego dziecka	222 543,00	222 037,00	229 438,00	228 575,00	243 468,00	257 713,00
Zasiłek pielęgnacyjny - ogółem	884 709,00	878 681,00	872 210,00	849 546,00	859 691,00	869 835,00
Zasiłek pielęgnacyjny - osobie niepełnosprawnej w wieku powyżej 16. roku życia o znacznym stopniu niepełnosprawności	319 843,00	319 286,00	305 198,00	289 441,00	298 723,00	297 212,00
Zasiłek pielęgnacyjny - osobie, która ukończyła 75 lat	20 721,00	18 131,00	24 390,00	18 778,00	12 950,00	10 360,00
Świadczenia opiekuńcze ogółem - Zasiłek pielęgnacyjny, świadczenia pielęgnacyjne, specjalny zasiłek opiekuńczy	2 427 381,00	2 793 150,00	2 935 569,00	3 253 138,00	4 242 255,00	4 773 667,00
Świadczenie pielęgnacyjne	1 368 731,00	1 763 662,00	1 940 492,00	2 307 972,00	2 770 548,00	2 758 046,00

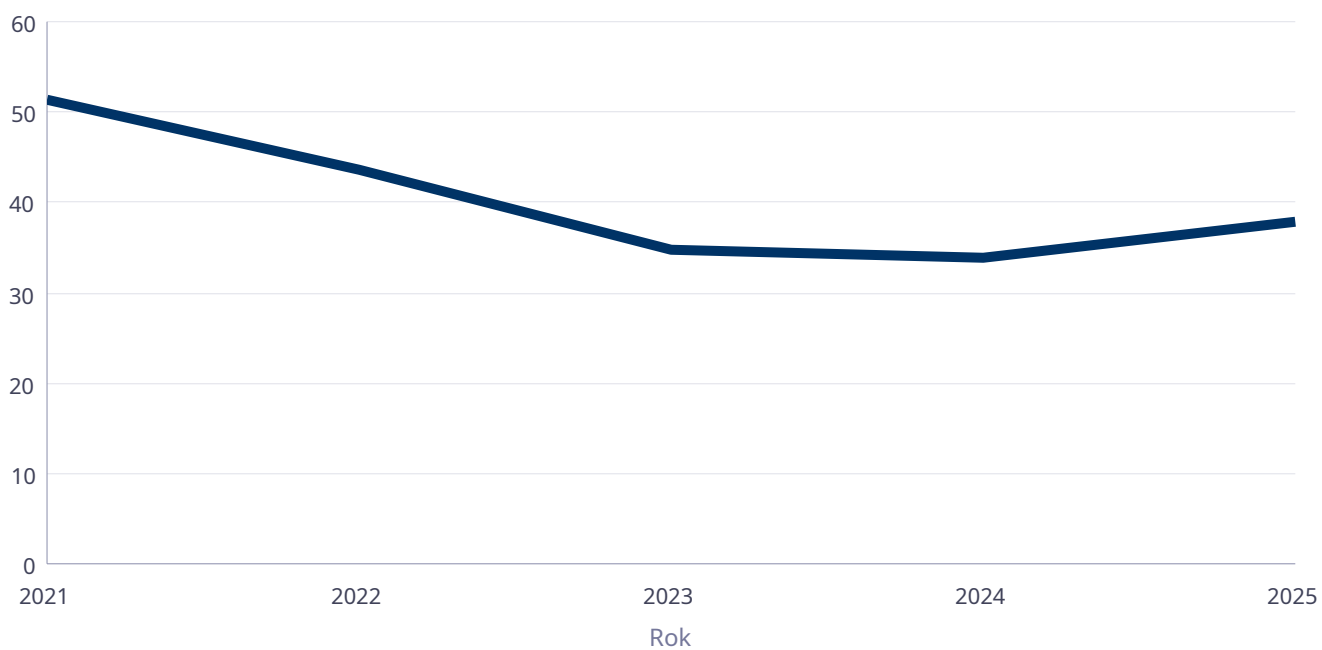
Kwota świadczeń



## Liczba osób korzystających ze świadczenia alimentacyjnego w poszczególnych latach

	Liczba osób				
	2021	2022	2023	2024	2025
Liczba osób korzystających ze świadczenia alimentacyjnego	51	44	35	34	38

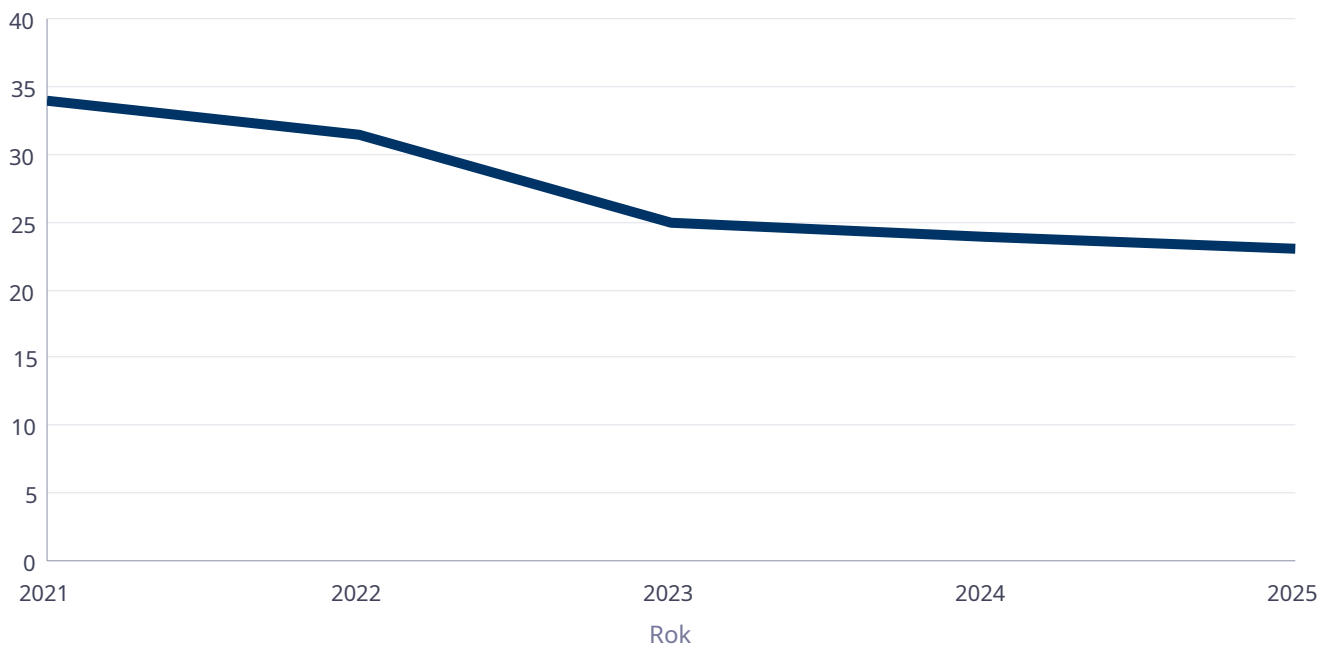
Liczba osób korzystających ze świadczenia alimentacyjnego



## Liczba rodzin korzystających ze świadczenia alimentacyjnego w poszczególnych latach

	Liczba rodzin				
	2021	2022	2023	2024	2025
Liczba rodzin korzystających ze świadczenia alimentacyjnego	34	31	25	24	23

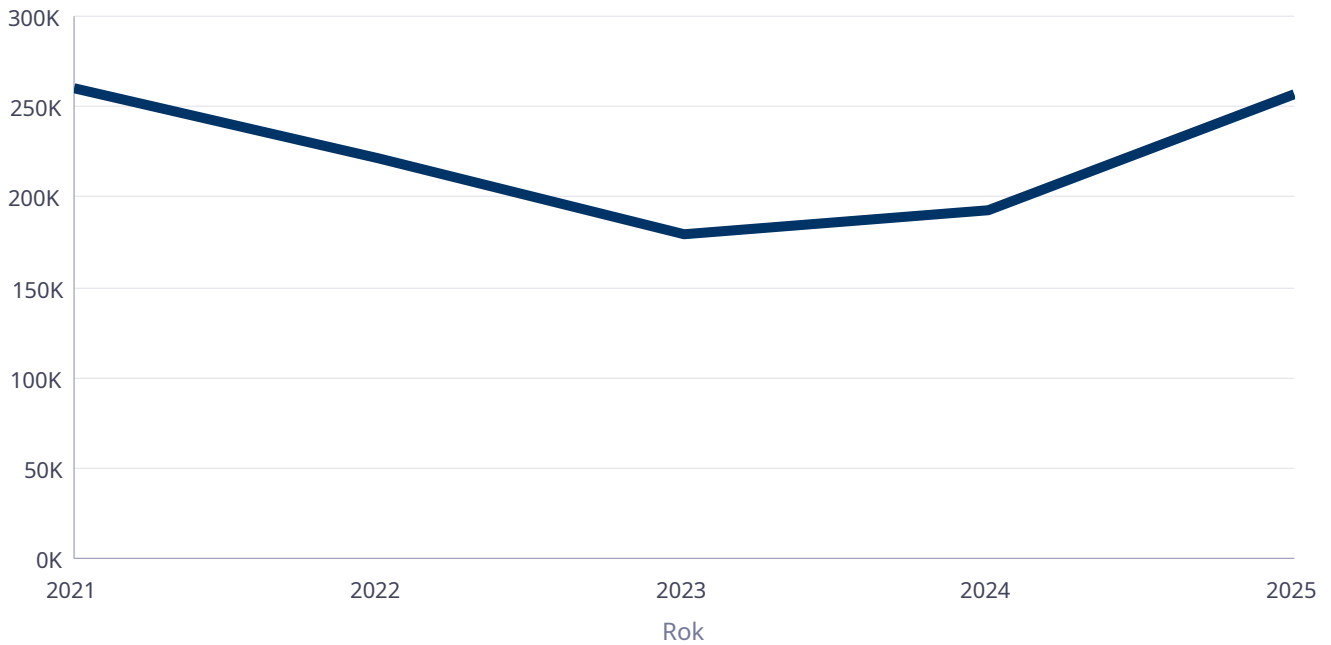
Liczba rodzin korzystających ze świadczenia alimentacyjnego



## Kwota świadczeń z funduszu alimentacyjnego w poszczególnych latach [w zł]

	Kwota				
	2021	2022	2023	2024	2025
Ogólna kwota świadczeń z funduszu alimentacyjnego	259 969	221 474	178 929	192 191	256 946

### Kwota świadczeń z funduszu alimentacyjnego



## INNE RODZAJE POMOCY I ŚWIADCZEŃ

WYSZCZEGÓLNIENIE		Rok 2024	Rok oceny 2025	Prognoza 2026
<b>DODATKI MIESZKANIOWE</b>				
Liczba gospodarstw domowych	1	53	57	63
Kwota świadczeń w złotych	2	134 420	166 878	190 000
<b>DODATKI ENERGETYCZNE</b>				
Liczba gospodarstw domowych	3	0	0	0
Kwota świadczeń w złotych	4	0	0	0

### 5. Zasoby instytucjonalne pomocy i wsparcia

W tabeli ZASOBY INSTYTUCJONALNE POMOCY I WSPARCIA dane w wierszu 1 i 2 dot. OŚRODKÓW WSPARCIA tj. Klubu Senior + w Żabnie, dane dotyczące funkcjonowania Klubu zostały ujęte również w wierszu 18-22 - Kluby Samopomocy. Placówka Klub Senior + w Żabnie została utworzona w ramach I modułu Programu Wieloletniego Senior + na lata 2015-2020, edycja 2019. Klub Senior + w Żabnie funkcjonuje w ramach struktury Ośrodka Pomocy Społecznej w Żabnie, W 2025 roku łączny koszt realizacji zadania wyniósł 184 517,98 zł, w tym 44 712,00 zł stanowiło kwotę otrzymanej dotacji w ramach Programu Wieloletniego „SENIOR +” na lata 2021-2025 moduł II.

W 2025 roku w placówce zatrudnionych było na podstawie umowy o pracę 4 pracowników, w tym: Kierownik Klubu Senior + w Żabnie w wymiarze 0,5 etatu oraz 3 opiekunów Klubu zatrudnionych w wymiarze po (1/8, 1/4, 1/8).

W 2025 roku w Klubie na podstawie umowy cywilno- prawnej zatrudniona została osoba sprzątająca oraz specjaliści realizujący poszczególne działania/zadania skierowane do Seniorów (osoba prowadząca zajęcia z technik informatycznych, osoba prowadząca zajęcia mające na celu pobudzanie aktywności ruchowej, psycholog).

W tabeli ZASOBY INSTYTUCJONALNE POMOCY I WSPARCIA (c.d.) - PLACÓWKI WSPARCIA DZIENNEGO wykazano 2 Placówki Wsparcia Dziennego funkcjonujące na terenie Gminy Żabno.

1. Projekt „Placówka Wsparcia dziennego dla dzieci i młodzieży w gminie Żabno” realizowany był w latach 2019 - 2022. Od 30 lipca 2022 roku Placówka prowadzona była w ramach trwałości Projektu. Zgodnie z zawartą umową o dofinansowanie Gmina Żabno zobowiązana jest do zachowania trwałości operacji/rezultatów/produktów w okresie co najmniej 36 miesięcy po zakończeniu realizacji Projektu oraz trwałości infrastruktury w okresie 5 lat od daty płatności końcowej na rzecz Gminy Żabno. Placówka wsparcia dziennego mieściła się w budynku Domu Ludowego w Czyżowie, prowadzona była w formie opiekuńczej i specjalistycznej i dysponowała 15 miejscami dla dzieci i młodzieży z terenu Gminy Żabno. W 2025 roku dzieci uczęszczające do placówki obok wsparcia wychowawcy mogły skorzystać także z pomocy logopedy. Na zapewnienie funkcjonowania placówki w 2025 roku w ramach trwałości projektu gmina Żabno wydatkowała środki własne w wysokości 30 582,25 zł.
2. Uchwałą Rady Miejskiej w Żabnie w 2023 roku utworzono nową Placówkę Wsparcia Dziennego pod nazwą „Świetlica Środowiskowa Gminy Żabno z siedzibą Niedomicach”. Placówka działa w formie opiekuńczej. Placówka w roku sprawozdawczym działała w filiach zlokalizowanych w Żabnie, Bobrownikach Wielkich, i Gorzycach i zapewniała 75 miejsc dla dzieci i młodzieży z terenu Gminy Żabno. W 2025 roku wsparciem zostało objętych 132 dzieci z terenu gminy Żabno. W świetlicach środowiskowych na podstawie umowy zlecenie zatrudniano 8 wychowawców, oraz 2 Kierowników PWD. Łączny koszt realizacji zadania wyniósł 71 770,87 zł.

W tabeli ZASOBY INSTYTUCJONALNE POMOCY I WSPARCIA (c.d.) – JEDNOSTKI SPECJALISTYCZNEGO PORADNICTWA wykazano Punkt Informacyjno-Konsultacyjny funkcjonujący przy OPS w Żabnie.

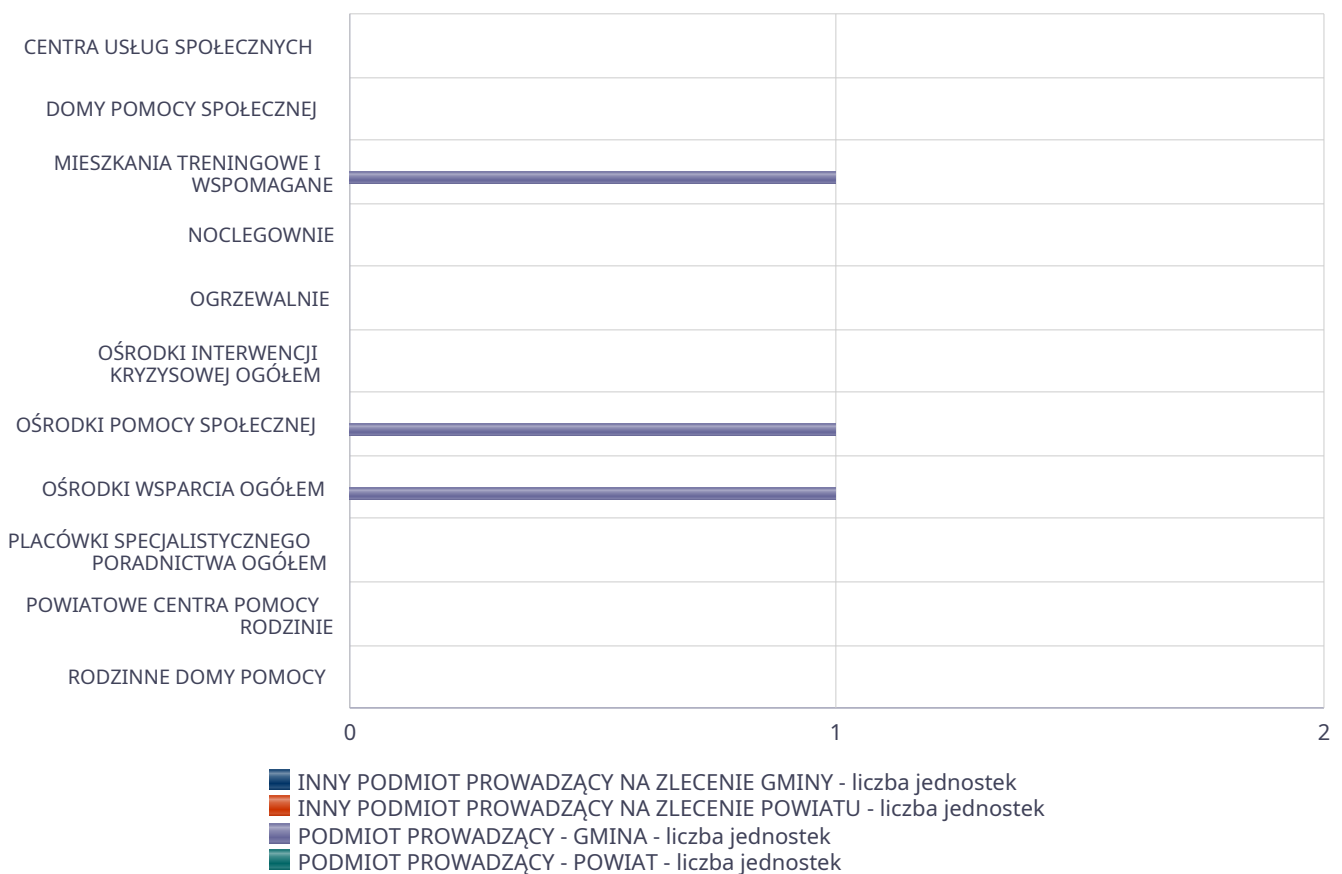
W punkcie pełnią dyżury: zatrudnieni na umowę zlecenie prawnik i psycholog. Działalność punktu finansowana jest z budżetu gminy: roczny koszt utrzymania w 2025 r. wyniósł 21 893,00 zł zł.

Gmina Żabno - Ośrodek Pomocy Społecznej realizował projekt pn. „Wsparcie opiekunów nieformalnych osób niesamodzielnych w subregionie tarnowskim”, który realizowany był od października 2018 roku do 30 września 2021 r., zaznacza się jednak, iż okres realizacji projektu został wydłużony do 31 grudnia 2022. Od stycznia 2023 roku rozpoczął się okres trwałości projektu. Projekt realizowany był w partnerstwie z Gminą Miasta Tarnowa, Gminą Dąbrowa Tarnowska, Gminą Gnojnik, Gminą Lisia Góra, Gminą Ryglice, Gminą Zakliczyn. W ramach projektu świadczone: usługi opieki zastępczej - wytchnieniowej, bezpłatne wypożyczanie sprzętu rehabilitacyjnego i pielęgnacyjnego, diagnozę potrzeb opiekunów, warsztaty z zakresu opieki, grupy wsparcia, szkolenia dla opiekunów, zwiększenie dostępu opiekunów do informacji. W 2025 roku 3 mieszkańców gminy skorzystało ze wsparcia w formie opieki wytchnieniowej, natomiast 13 osobom wypożyczono sprzęt rehabilitacyjny

**Liczba jednostek organizacyjnych pomocy i integracji społecznej o zasięgu lokalnym i o zasięgu ponadgminnym w podziale na instytucję prowadzącą**

Jednostka	INNY PODM. PROW. NA ZLEC. GMINY - liczba jedn.	INNY PODM. PROW. NA ZLEC. POW. - liczba jedn.	PODM. PROW. - GMINA - liczba jedn.	PODM. PROW. - POW. - liczba jedn.
CENTRA USŁUG SPOŁECZNYCH	X	X	0	X
DOMY POMOCY SPOŁECZNEJ	0	0	0	0
MIESZKANIA TRENINGOWE I WSPOMAGANE	0	0	1	0
NOCLEGOWNIE	0	0	0	0
OGRZEWALNIE	0	0	0	0
OŚRODKI INTERWENCJI KRYZYSOWEJ OGÓŁEM	X	0	X	0
OŚRODKI POMOCY SPOŁECZNEJ	X	X	1	X
OŚRODKI WSPARCIA OGÓŁEM	0	0	1	0
PLACÓWKI SPECJALISTYCZNEGO PORADNICTWA OGÓŁEM	X	0	X	0
POWIATOWE CENTRA POMOCY RODZINIE	X	X	X	0
RODZINNE DOMY POMOCY	0	X	X	X

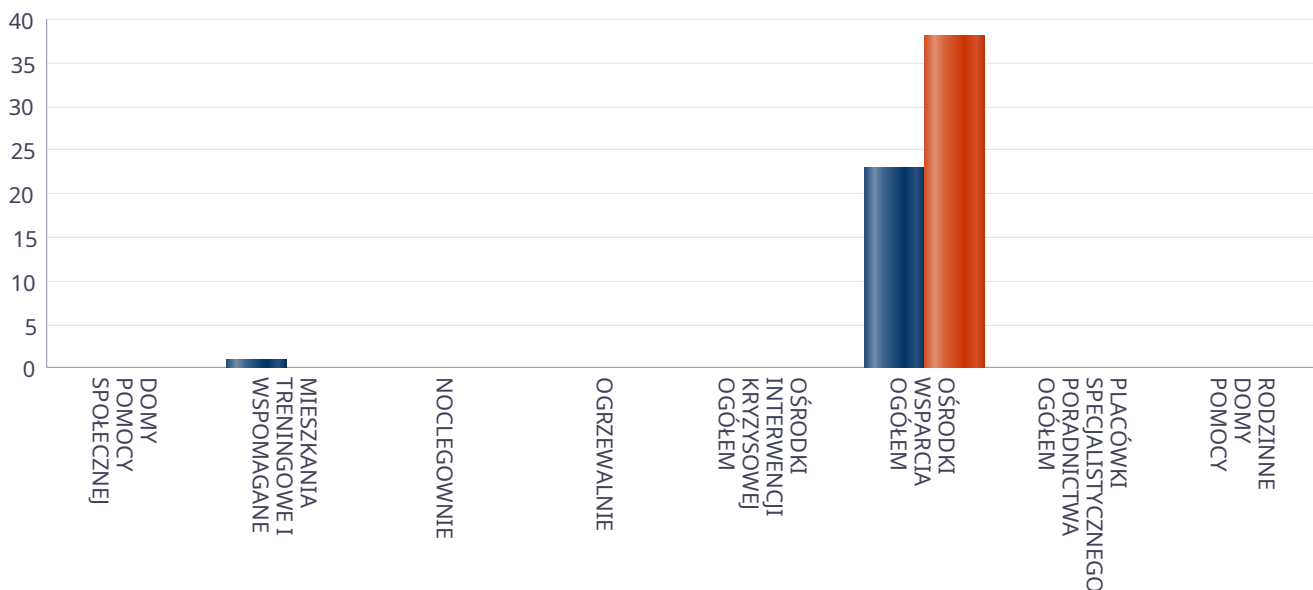
Liczba jednostek organizacyjnych pomocy i integracji społecznej



**Liczba miejsc w jednostkach organizacyjnych pomocy i integracji społecznej o zasięgu lokalnym i o zasięgu ponadgminnym**

Jednostka	liczba miejsc	liczba osób korzystających
DOMY POMOCY SPOŁECZNEJ	0	0
MIESZKANIA TRENINGOWE I WSPOMAGANE	1	0
NOCLEGOWNIE	0	0
OGRZEWALNIE	0	0
OŚRODKI INTERWENCJI KRYZYSOWEJ OGÓŁEM	X	0
OŚRODKI WSPARCIA OGÓŁEM	23	38
PLACÓWKI SPECJALISTYCZNEGO PORADNICTWA OGÓŁEM	X	0
RODZINNE DOMY POMOCY	0	0

Liczba miejsc w jednostkach organizacyjnych pomocy i integracji społecznej o zasięgu lokalnym i o zasięgu ponadgminnym

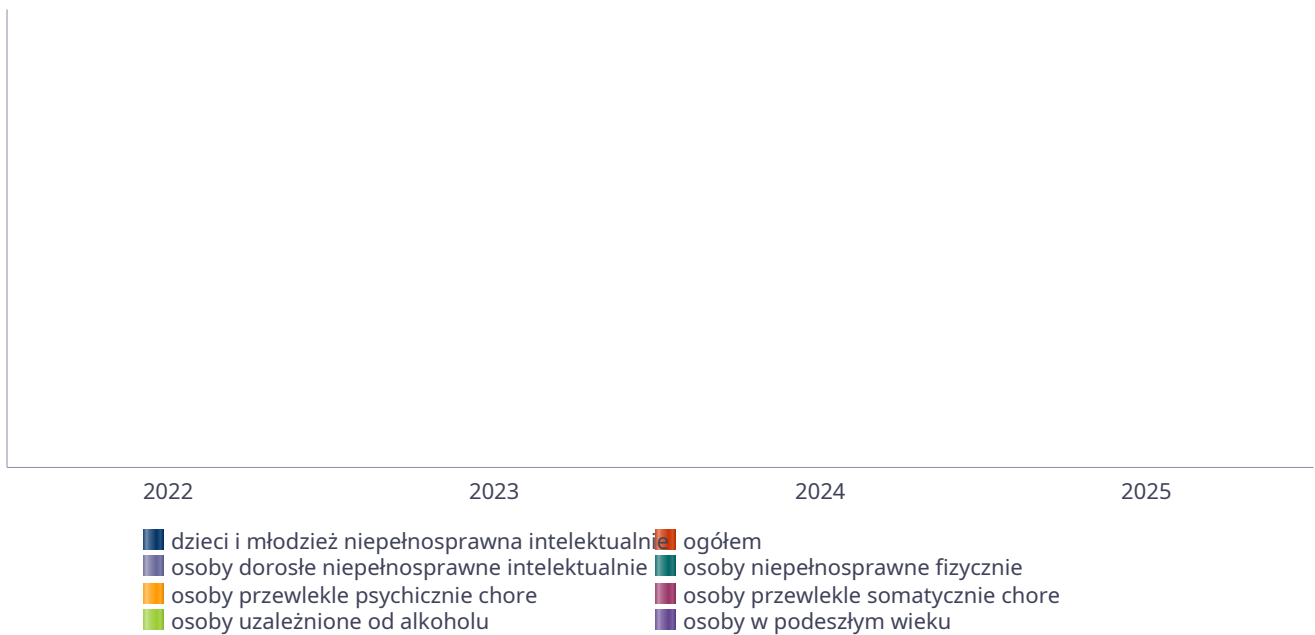


## Nasylenie usługami w DPS

Wskaźnik obliczany jako stosunek liczby osób umieszczonych w DPS pomnożony przez 100 do sumy liczby osób umieszczonych w DPS i liczby oczekujących

Grupa osób	Wskaźnik nasycenia usługami w DPS-ach wyrażony w %			
	2022	2023	2024	2025
ogółem				
osoby w podeszłym wieku				
osoby przewlekle somatycznie chore				
osoby przewlekle psychicznie chore				
osoby dorosłe niepełnosprawne intelektualnie				
dzieci i młodzież niepełnosprawna intelektualnie				
osoby niepełnosprawne fizycznie				
osoby uzależnione od alkoholu				

### Nasylenie usługami w DPS-ach

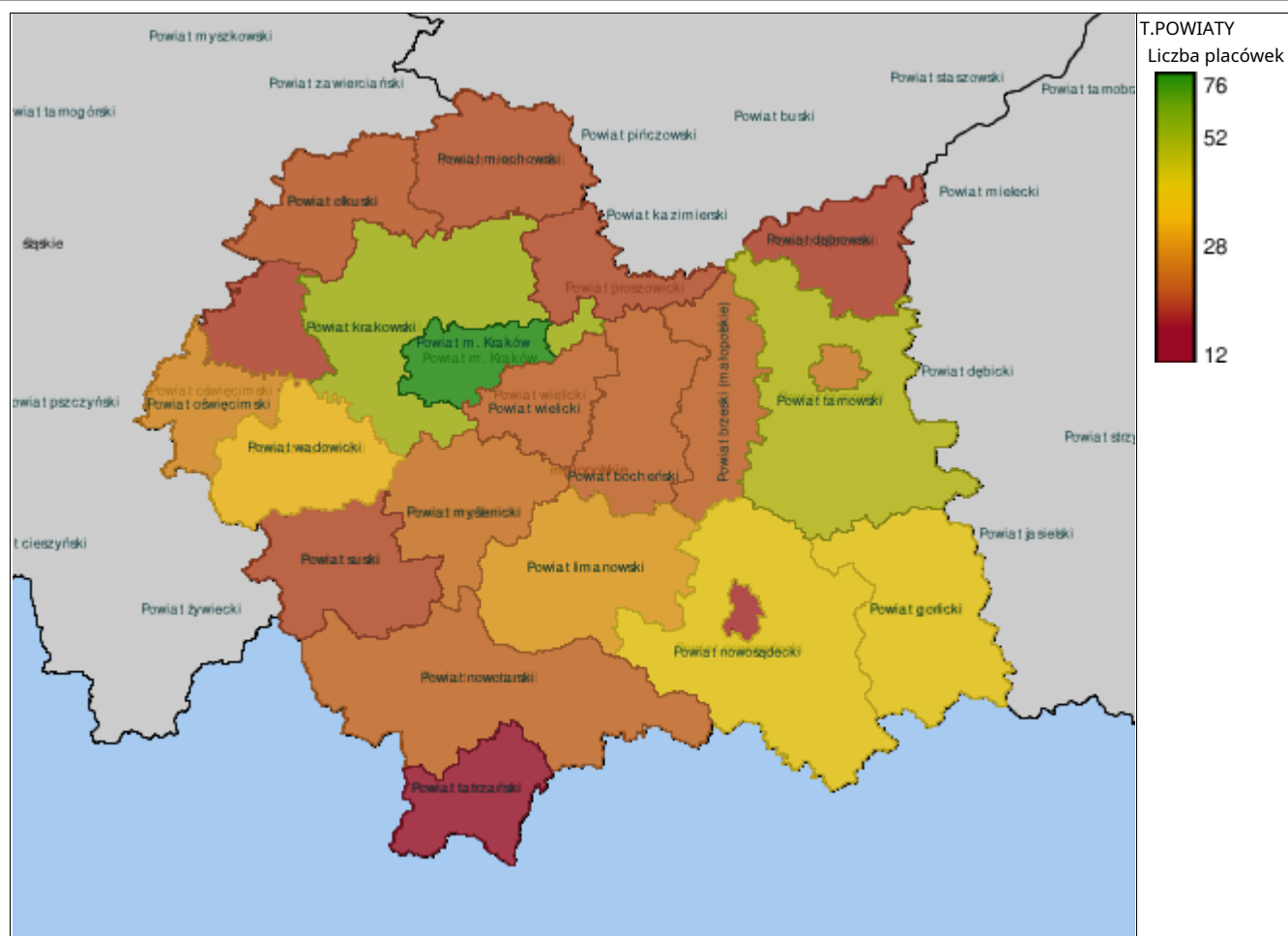


**Rozmieszczenie jednostek organizacyjnych pomocy i integracji społecznej o zasięgu ponadgminnym**

Powiat	Ogółem	CEN. USŁ. SPOŁ.	DOMY POMOCY SPOŁ.	MIESZK. TRENIN. I WSPOM.	NOCLE - GOWNIE	OGRZE - WALNIE	OŚR. POM. SPOŁ.	OŚRODKI WSPARCIA OGÓŁEM	RODZ. DOMY POM.
Powiat bocheński	18	0	0	2	0	0	9	7	0
Powiat brzeski (małopolskie)	19	0	1	0	1	0	7	10	0
Powiat chrzanowski	14	1	0	6	1	0	4	2	0
Powiat dąbrowski	16	0	0	3	0	0	7	6	0
Powiat gorlicki	40	0	1	8	0	1	10	20	0
Powiat krakowski	42	3	0	3	0	0	14	22	0
Powiat limanowski	27	0	0	4	0	0	13	10	0
Powiat m. Kraków	59	0	0	32	2	3	1	21	0
Powiat m. Nowy Sącz	9	0	0	3	0	1	1	4	0
Powiat m. Tarnów	22	1	0	18	1	0	0	2	0
Powiat miechowski	16	0	0	0	0	0	7	9	0
Powiat myślenicki	21	2	0	5	0	0	7	7	0
Powiat nowosądecki	38	3	1	6	0	0	13	15	0
Powiat nowotarski	21	0	0	3	0	0	14	4	0
Powiat olkuski	18	1	0	5	0	0	5	7	0
Powiat oświęcimski	23	2	0	4	0	2	7	8	0
Powiat proszowicki	14	0	0	2	0	0	6	6	0
Powiat suski	15	0	0	5	0	0	9	1	0
Powiat tarnowski	41	2	0	9	0	0	14	15	1
Powiat tatrzański	7	0	0	0	1	0	5	1	0
Powiat wadowicki	31	0	0	6	1	1	10	13	0
Powiat wielicki	16	1	1	2	0	0	4	8	0

Powiat	Ogółem	DOMY POMOCY SPOŁ.	MIESZK. TRENIN. I WSPOM.	NOCLE - GOWNIE	OGRZE - WALNIE	OŚR. INTER - WENCJI KRYZYS. OG.	OŚRODKI WSPARCIA OGÓŁEM	PLAC. SPEC. PORAD.	POWIAT. CENTRA POM. RODZ.
Powiat bocheński	7	1	1	0	0	1	3	0	1
Powiat brzeski (małopolskie)	6	2	1	0	0	1	1	0	1
Powiat chrzanowski	5	1	1	0	0	1	1	0	1
Powiat dąbrowski	3	2	0	0	0	0	0	0	1
Powiat gorlicki	7	3	1	0	0	1	1	0	1
Powiat krakowski	15	9	2	0	0	0	3	0	1
Powiat limanowski	8	5	1	0	0	1	0	0	1
Powiat m. Kraków	17	14	0	0	0	1	0	2	0
Powiat m. Nowy Sącz	7	3	2	0	0	1	1	0	0
Powiat m. Tarnów	7	4	0	0	0	1	2	0	0
Powiat miechowski	6	5	0	0	0	0	0	0	1
Powiat myślenicki	7	3	0	0	0	1	2	0	1
Powiat nowosądecki	9	3	2	0	0	1	2	0	1
Powiat	5	2	0	0	0	0	2	0	57 1

Powiat	Ogółem	DOMY POMOCY SPOŁ.	MIESZK. TRENIN. I WSPOM.	NOCLE - GOWNIE	OGRZE - WALNIE	OŚR. INTER - WENCJI KRYZYS. OG.	OŚRODKI WSPARCIA OGÓŁEM	PLAC. SPEC. PORAD.	POWIAT. CENTRA POM. RODZ.
nowotarski									
Powiat olkuski	5	1	2	0	0	0	1	0	1
Powiat oświęcimski	9	3	2	0	0	1	2	0	1
Powiat proszowicki	7	2	1	0	0	1	2	0	1
Powiat suski	6	2	1	0	0	0	1	1	1
Powiat tarnowski	13	8	0	0	0	1	3	0	1
Powiat tatrzański	5	2	0	0	0	1	1	0	1
Powiat wadowicki	9	5	1	0	0	1	1	0	1
Powiat wielicki	9	4	1	0	0	1	2	0	1



## ZASOBY INSTYTUCJONALNE POMOCY I WSPARCIA

WYSZCZEGÓLNIENIE		Rok 2024	Rok oceny 2025	Prognoza 2026
<b>OŚRODKI WSPARCIA - OGÓŁEM</b>				
Liczba miejsc w placówkach ogółem	1	23	23	23
Liczba osób korzystających	2	38	38	38
Liczba osób oczekujących (wg stanu na 31 grudnia danego roku)	3	0	0	0
Liczba decyzji odmownych (wg stanu na 31 grudnia danego roku)	4	0	0	0
Kadra placówek - liczba osób zatrudnionych ogółem (wg stanu na 31 grudnia danego roku)	5	3	4	4
Roczny koszt prowadzenia i utrzymania placówek (w złotych)	6	195 630	184 518	203 237
<b>W TYM (z wierszy 1-6, dotyczy wierszy 7-27):</b>				
<b>ŚRODOWISKOWE DOMY SAMOPOMOCY</b>				
Liczba miejsc w placówkach ogółem	7	0	0	0
Liczba osób korzystających	8	0	0	0
Liczba osób umieszczonych	9	0	0	0
Liczba osób oczekujących (wg stanu na 31 grudnia danego roku)	10	0	0	0
Kadra placówek - liczba osób zatrudnionych ogółem (wg stanu na 31 grudnia danego roku)	11	0	0	0
Roczny koszt prowadzenia i utrzymania placówek (w złotych)	12	0	0	0
<b>DZIENNE DOMY POMOCY</b>				
Liczba miejsc w placówkach ogółem	13	0	0	0
Liczba osób korzystających	14	0	0	0
Liczba osób oczekujących (wg stanu na 31 grudnia danego roku)	15	0	0	0
Kadra placówek - liczba osób zatrudnionych ogółem (wg stanu na 31 grudnia danego roku)	16	0	0	0
Roczny koszt prowadzenia i utrzymania placówek (w złotych)	17	0	0	0
<b>KLUBY SAMOPOMOCY</b>				
Liczba miejsc w placówkach ogółem	18	23	23	23
Liczba osób korzystających	19	38	38	38
Liczba osób oczekujących (wg stanu na 31 grudnia danego roku)	20	0	0	0
Kadra placówek - liczba osób zatrudnionych ogółem (wg stanu na 31 grudnia danego roku)	21	3	4	4
Roczny koszt prowadzenia i utrzymania placówek (w złotych)	22	195 630	184 518	203 237
<b>SCHRONISKA DLA OSÓB BEZDOMNYCH I SCHRONISKA DLA OSÓB BEZDOMNYCH Z USŁUGAMI OPIEKUŃCZYMI</b>				
Liczba miejsc w placówkach ogółem	23	0	0	0
Liczba osób korzystających	24	0	0	0
Liczba osób skierowanych w wyniku eksmisji	25	0	0	0
Kadra placówek - liczba osób zatrudnionych ogółem (wg stanu na 31 grudnia danego roku)	26	0	0	0
Roczny koszt prowadzenia i utrzymania placówek (w złotych)	27	0	0	0
<b>OGRZEWALNIE</b>				

WYSZCZEGÓLNIENIE		Rok 2024	Rok oceny 2025	Prognoza 2026
Liczba miejsc w placówkach ogółem	28	0	0	0
Liczba osób korzystających	29	0	0	0
Kadra placówek - liczba osób zatrudnionych ogółem (wg stanu na 31 grudnia danego roku)	30	0	0	0
Roczny koszt prowadzenia i utrzymania placówek (w złotych)	31	0	0	0
<b>NOCLEGOWNIE</b>				
Liczba miejsc w placówkach ogółem	32	0	0	0
Liczba osób korzystających	33	0	0	0
Liczba osób skierowanych w wyniku eksmisji	34	0	0	0
Kadra placówek - liczba osób zatrudnionych ogółem (wg stanu na 31 grudnia danego roku)	35	0	0	0
Roczny koszt prowadzenia i utrzymania placówek (w złotych)	36	0	0	0

## ZASOBY INSTYTUCJONALNE POMOCY i WSPARCIA (c.d.)

WYSZCZEGÓLNIENIE		Rok 2024	Rok oceny 2025	Prognoza 2026
<b>DOMY POMOCY SPOŁECZNEJ</b>				
Liczba miejsc w placówkach ogółem	1	0	0	0
Liczba miejsc usługi wsparcia krótkoterminowego	2	0	0	0
Liczba osób korzystających	3	0	0	0
Liczba osób korzystających z usługi wsparcia krótkoterminowego	4	0	0	0
Liczba osób umieszczonych	5	0	0	0
Liczba osób oczekujących (wg stanu na 31 grudnia danego roku)	6	0	0	0
Liczba decyzji odmownych (wg stanu na 31 grudnia danego roku)	7	0	0	0
Kadra placówek - liczba osób zatrudnionych ogółem (wg stanu na 31 grudnia danego roku)	8	0	0	0
Roczny koszt prowadzenia i utrzymania placówek (w złotych)	9	0	0	0
<b>MIESZKANIA TRENINGOWE I WSPOMAGANE OGÓŁEM</b>				
Liczba miejsc w placówkach ogółem	10	1	1	1
Liczba osób korzystających	11	0	0	0
Liczba osób umieszczonych	12	0	0	0
Liczba osób oczekujących (wg stanu na 31 grudnia danego roku)	13	0	0	0
Kadra placówek - liczba osób zatrudnionych ogółem (wg stanu na 31 grudnia danego roku)	14	0	0	0
Roczny koszt prowadzenia i utrzymania placówek (w złotych)	15	23 914	1 180	5 000
<b>OŚRODKI INTERWENCJI KRYZYSOWEJ OGÓŁEM (powiatowe)</b>				
Liczba miejsc w placówkach ogółem	16	0	0	0
Liczba osób korzystających	17	0	0	0
<b>PLACÓWKI SPECJALISTYCZNEGO PORADNICTWA (powiatowe)</b>				
Liczba osób korzystających	18	0	0	0

WYSZCZEGÓLNIENIE		Rok 2024	Rok oceny 2025	Prognoza 2026
Kadra placówek - liczba osób zatrudnionych ogółem (wg stanu na 31 grudnia danego roku)	19	0	0	0
Roczny koszt prowadzenia i utrzymania placówek (w złotych)	20	0	0	0
<b>PLACÓWKI WSPARCIA DZIENNEGO</b>				
Liczba miejsc w placówkach ogółem	21	120	30	30
Liczba osób korzystających	22	265	136	8
Kadra placówek - liczba osób zatrudnionych ogółem (wg stanu na 31 grudnia danego roku)	23	0	0	0
Roczny koszt prowadzenia i utrzymania placówek (w złotych)	24	289 115	102 354	70 000
<b>PLACÓWKI OPIEKUŃCZO-WYCHOWAWCZE OGÓŁEM</b>				
Liczba miejsc w placówkach ogółem	25	X	X	X
Liczba osób korzystających	26	X	X	X
Kadra placówek - liczba osób zatrudnionych ogółem (wg stanu na 31 grudnia danego roku)	27	X	X	X
Roczny koszt prowadzenia i utrzymania placówek (w złotych)	28	X	X	X
<b>W tym: PLACÓWKI TYPU RODZINNEGO</b>				
Liczba miejsc w placówkach ogółem	29	X	X	X
Liczba osób korzystających	30	X	X	X
Kadra placówek - liczba osób zatrudnionych ogółem (wg stanu na 31 grudnia danego roku)	31	X	X	X
Roczny koszt prowadzenia i utrzymania placówek (w złotych)	32	X	X	X
<b>CENTRUM INTEGRACJI SPOŁECZNEJ</b>				
Liczba uczestników zajęć	33	0	0	0
<b>KLUB INTEGRACJI SPOŁECZNEJ</b>				
Liczba uczestników zajęć	34	0	0	0
<b>WARSZTAT TERAPII ZAJĘCIOWEJ</b>				
Liczba uczestników zajęć	35	0	0	0
Kadra placówek - liczba osób zatrudnionych ogółem (wg stanu na 31 grudnia danego roku)	36	0	0	0
Roczny koszt prowadzenia i utrzymania placówek (w złotych)	37	0	0	0
<b>ZAKŁAD AKTYWNOŚCI ZAWODOWEJ</b>				
Liczba uczestników zajęć	38	0	0	0

## INNE INSTYTUCJE POMOCY I WSPARCIA

Rodzaj instytucji	Wyszczególnienie		Rok 2024	Rok oceny 2025	Prognoza 2026
Spółdzielnie socjalne dla których JST jest założycielem lub członkiem	Liczba spółdzielni socjalnych	1	0	0	0
	Liczba osób zatrudnionych w spółdzielniach socjalnych (ogółem wg stanu na 31 grudnia danego roku)	2	0	0	0
	W tym, z wiersza powyżej, liczba osób, o których mowa w art. 4 ust. 1 ustawy o spółdzielniach socjalnych, zatrudnionych w spółdzielniach socjalnych	3	0	0	0

Rodzaj instytucji	Wyszczególnienie		Rok 2024	Rok oceny 2025	Prognoza 2026
	(wg stanu na 31 grudnia danego roku)				
Liczba organizacji pozarządowych w obszarze włączenia społecznego działających na terenie JST		4	0	0	0
jednostka specjalistycznego poradnictwa	Liczba placówek	5	1	1	1
	Liczba osób korzystających / uczestników	6	62	60	65

## 6. Kadra jednostki organizacyjnej pomocy społecznej

Na dzień 31.12.2025 roku kadra ośrodka pomocy społecznej zatrudniona na podstawie umowy o pracę liczyła 25 osób w tym: kadra kierownicza 1 osoba - Dyrektor Ośrodka Pomocy Społecznej, 1 Kierownik Działu Pomocy i Integracji Społecznej, pracownicy socjalni 8 osób, pracownicy administracyjni - 5 osób, Dział Świadczeń na Rzecz Rodziny - 2 osoby, asystenci rodziny – 2 osoby,

4 pracowników Klubu Senior +, w tym Kierownik Klubu Senior +, osoba sprzątająca, informatyk. Specjalizację I stopnia w zawodzie pracownika socjalnego posiada 5 pracowników socjalnych, 5 pracowników socjalnych posiada wykształcenie wyższe. Wśród pracowników OPS 5 osób posiada specjalizację z zakresu organizacji pomocy społecznej. Spośród zatrudnionych w ośrodku pomocy społecznej pracowników 20 posiada wykształcenie wyższe, 5 wykształcenie średnie.

Dodatkowo w roku 2025 Ośrodek zawarł łącznie 101 umów cywilno - prawnych, z czego usługi świadczyło łącznie 90 osób fizycznych oraz 11 osób prowadzących działalność gospodarczą. Usługi świadczone przez wykonawców były realizowane w ramach zadań własnych, zleconych oraz środków pozabudżetowych, były to m.in. usługi opiekuńcze, specjalistyczne usługi opiekuńcze dla dzieci

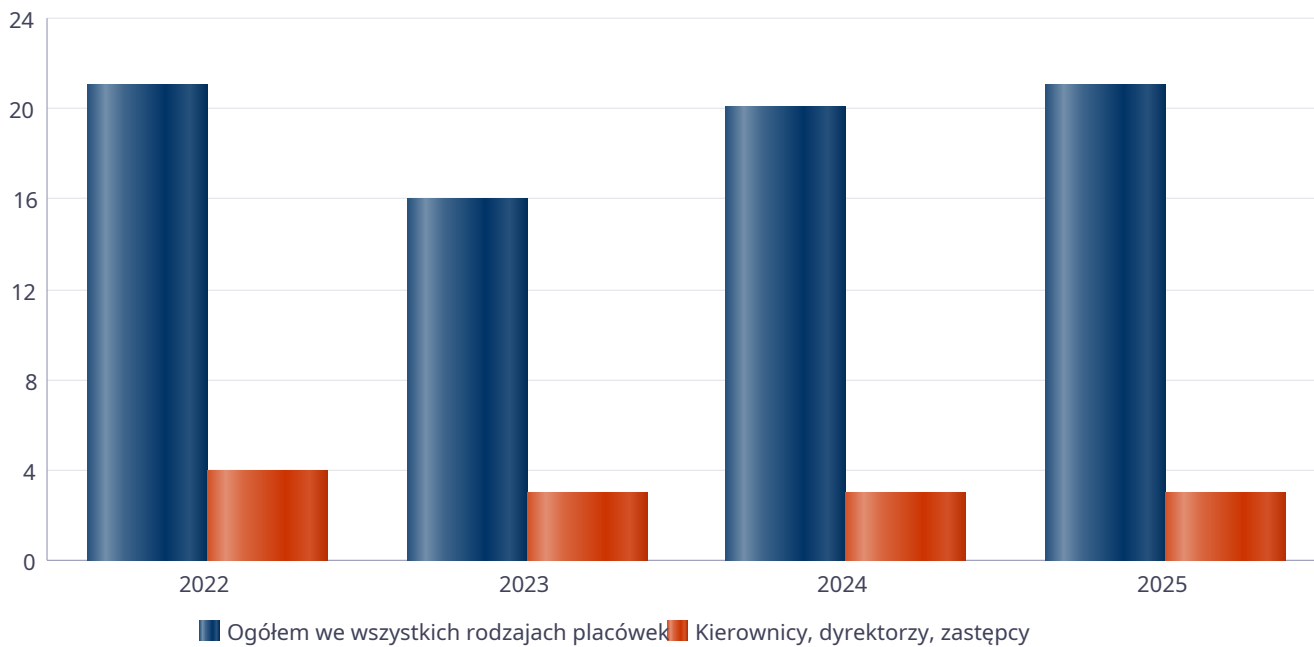
z zaburzeniami psychicznymi, Program Asystent osobisty osoby z niepełnosprawnością dla jednostek samorządu terytorialnego - edycja 2025, Program Opieka wytchnieniowa dla jednostek samorządu terytorialnego - edycja 2025, Klub Senior +, Placówki Wsparcia Dziennego, Punkt Informacyjno – Konsultacyjny.

1. Usługi opiekuńcze - świadczone były w trakcie roku przez 16 opiekunek środowiskowych na umowę zlecenie,
2. Klub Senior + w Żabnie - na podstawie umowy cywilno – prawnej zatrudnieni byli: osoba sprzątająca, osoba prowadzącą zajęcia ruchowe, osoba prowadząca zajęcia z technik informatycznych dla seniorów, oraz psycholog.
3. Program Asystent Osobisty Osoby z Niepełnosprawnością dla Jednostek Samorządu Terytorialnego, edycja 2025. W ramach programu w 2025 roku zatrudniono 39 asystentów, którzy świadczyli usługi asystencji osobistej dla 73 uczestników,
4. Program Opieka Wytchnieniowa dla jednostek samorządu terytorialnego, edycja 2025 - W ramach programu w 2025 roku zatrudniono 8 osób na podstawie umowy cywilno – prawnej.
5. Placówki wsparcia dziennego: W świetlicach środowiskowych na podstawie umowy zlecenie zatrudniano 8 wychowawców, oraz 2 Kierowników PWD

## Kadra jednostek organizacyjnych pomocy społecznej - osoby zatrudnione

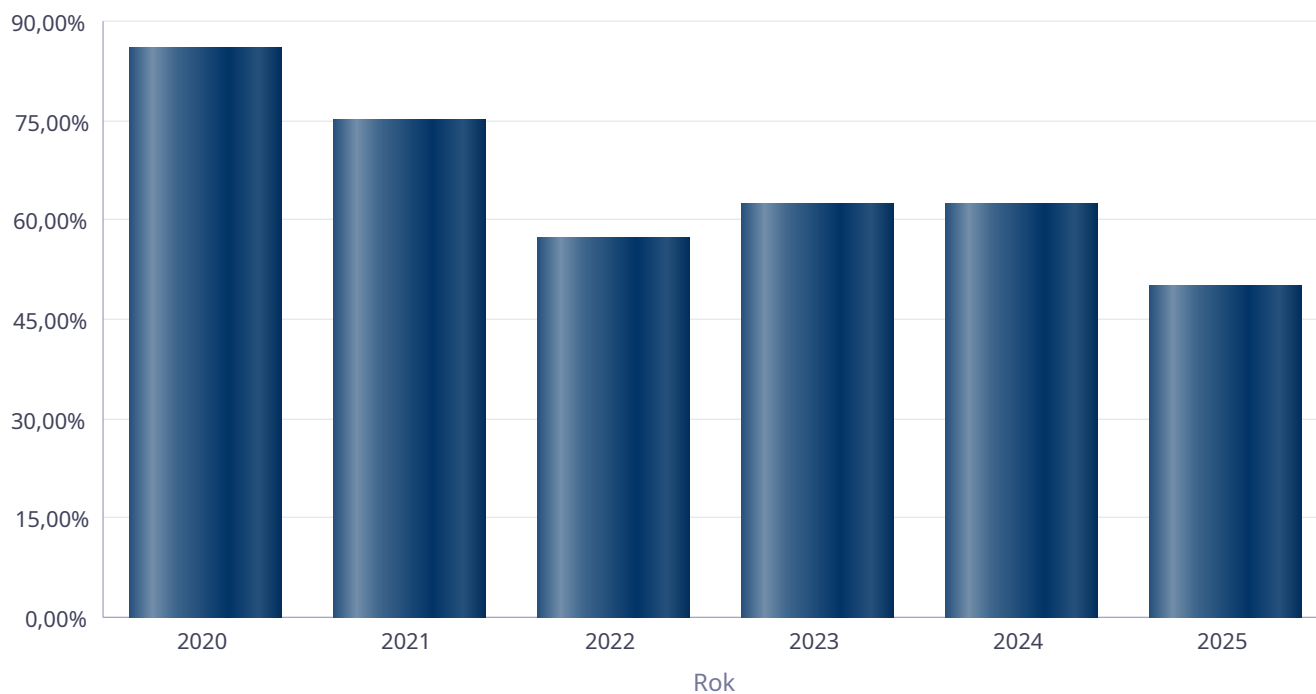
Zatrudnieni	Liczba osób			
	2022	2023	2024	2025
Ogółem we wszystkich rodzajach placówek	21	16	20	21
Kierownicy, dyrektorzy, zastępcy	4	3	3	3

Kadra jednostek organizacyjnych pomocy społecznej - osoby zatrudnione



## Kadra jednostek organizacyjnych pomocy społecznej

Rok	Wskaźnik
2020	85,71%
2021	75,00%
2022	57,14%
2023	62,50%
2024	62,50%
2025	50,00%



**Czy ośrodek/CUS spełnia ustawowy warunek 1 pracownik socjalny na 2000 osób lub 1 pracownik socjalny na 50 rodzin korzystających z pracy socjalnej i czy zatrudnia co najmniej 3 pracowników socjalnych**

Rok	Czy spełniony warunek ustawy dot. pracowników socjalnych	Liczba mieszkańców wg GUS	Liczba rodzin w gminie korzystająca z pracy socjalnej	Liczba pracowników socjalnych
2021	Tak	18 808	8	8
2022	Tak	18 509	3	7
2023	Tak	18 454	2	8
2024	Tak	18 345	36	8
2025	Tak	18 276	59	8

## 6.1. Zatrudnienie pomocnicze w jednostce organizacyjnej pomocy społecznej

W 2025 roku Ośrodek Pomocy Społecznej w Żabnie jako jednostka organizacyjna pomocy społecznej nie zatrudniał osób w ramach zatrudnienia pomocniczego.

## 6.2. Zespoły pracy socjalnej i integracji społecznej w jednostce pomocy społecznej

W 2025 roku w Ośrodku Pomocy Społecznej został zmieniony Regulamin Organizacyjny Ośrodka Pomocy Społecznej w Żabnie w ramach którego w Dziale Pomocy i Integracji Społecznej zostały wyodrębnione:

1. Sekcja realizacji świadczeń rzeczowych i pieniężnych.
2. Sekcja wsparcia środowiskowego i instytucjonalnego;
  - a. zespół ds. usług środowiskowych;
3. Sekcja pracy socjalnej.
  - a. Zespół Interdyscyplinarny ds. przeciwdziałania przemocy domowej
4. Mieszkanie wspomagane;
5. Stanowiska asystentów rodziny;

## 7. Środki finansowe na wydatki w pomocy społecznej i innych obszarach polityki społecznej w budżecie jednostki samorządu terytorialnego

W gminie Żabno środki finansowe wydatkowane na zadania z zakresu polityki społecznej wyniosły w 2025 roku **15 931 556,00 zł** .

W dziale 855 Rodzina wydatkowano **9 676 642,00 zł** co stanowi 60,74 % ogólnych wydatków w zakresie polityki społecznej.

W dziale 852 - Pomoc społeczna wydatkowano **5 752 511,00 zł** co stanowi 36,11 % ogólnych wydatków w zakresie polityki społecznej.

W dziale 851 - Ochrona zdrowia - przeciwdziałanie alkoholizmowi i narkomanii wydatkowano **430 950,00 zł**, co stanowi 2,71 % ogólnych wydatków w zakresie polityki społecznej.

W dziale 854 – Edukacja i opieka wychowawcza - wydatkowano na ten cel **71 453,00 zł** (w zakres wydatków zaliczono pomoc materialną dla uczniów o charakterze socjalnym oraz pomoc materialną dla uczniów o charakterze motywacyjnym). Wydatki te stanowią 0,44% ogólnych wydatków w zakresie polityki społecznej.

Program Czyste Powietrze realizowany był przez Ośrodek Pomocy Społecznej w Żabnie. W ramach programu wydawane były zaświadczenia o wysokości przeciętnego miesięcznego dochodu przypadającego na jednego członka gospodarstwa domowego. W 2025 roku Ośrodek wydał 70 zaświadczeń.

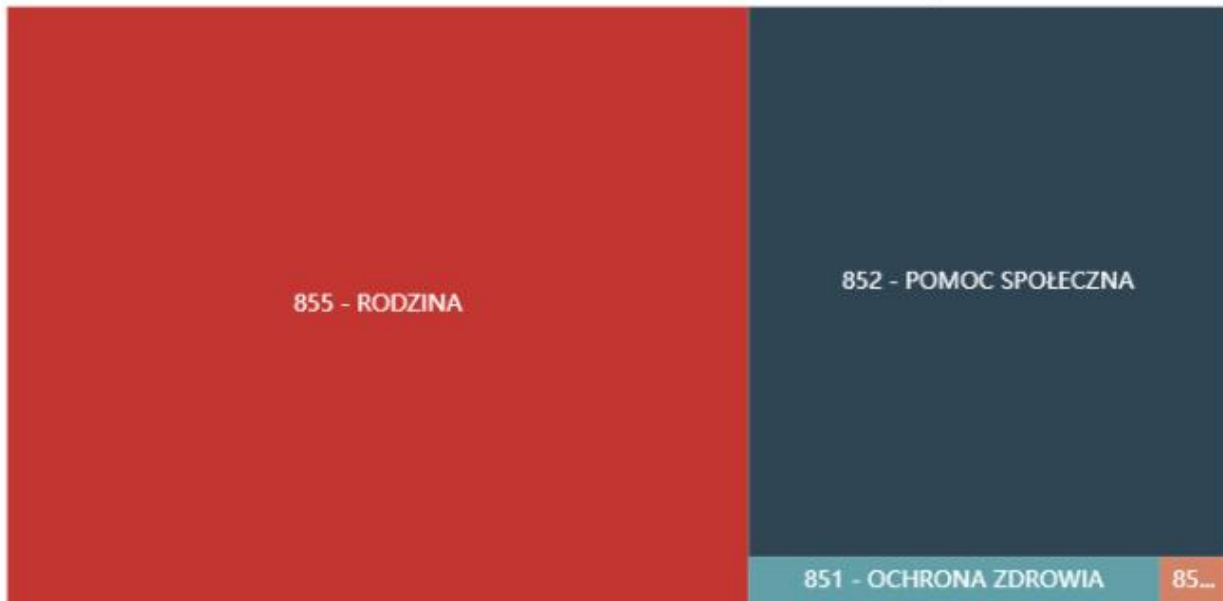
Uchwałą nr III/19/24 Rady Miejskiej w Żabnie z dnia 13 czerwca 2024 roku zostało utworzone Mieszkanie Wspomagane w Gminie Żabno , które funkcjonuje w strukturze organizacyjnej Ośrodka Pomocy Społecznej w Żabnie. Mieszkanie przeznaczone jest dla jednej pełnoletniej osoby z terenu Gminy Żabno w szczególności dla:

- osoby niepełnosprawnej, w tym niepełnosprawnej fizycznie lub z zaburzeniami psychicznymi,
- osoby w podeszłym wieku lub przewlekle chorej.

Kwota realizacji zadania wyniosła 1 179,42 zł i obejmowała koszty utrzymania i eksploatacyjne.

W tabeli ŚRODKI FINANSOWE NA WYDATKI W POMOCY SPOŁECZNEJ I INNYCH OBSZARACH POLITYKI SPOŁECZNEJ W BUDŻECIE JEDNOSTKI SAMORZĄDU TERYTORIALNEGO ZADANIA WŁASNE I ZADANIA ZLECONE w części POZOSTAŁE ZADANIA W ZAKRESIE POLITYKI SPOŁECZNEJ kwota wykazana w roku 2024 uwzględniła zadania wynikające z Ustawy z dnia 15 grudnia 2022r. o szczególnej ochronie niektórych odbiorców paliw gazowych w 2023r. w związku z sytuacją na rynku gazu oraz pomoc dla obywateli Ukrainy w związku z trwającym konfliktem zbrojnym przybyli na terytorium Polski. W 2025 roku powyższe zadania nie były realizowane.

WYDATKI W OBSZARACH POLITYKI SPOŁECZNEJ W JEDNOSTKACH SAMORZĄDU TERYTORIALNEGO



- 855 - RODZINA
- 852 - POMOC SPOŁECZNA
- 851 - OCHRONA ZDROWIA
- 854 - EDUKACYJNA OPIEKA WYCHOWAWCZA
- 853 - POZOSTAŁE ZADANIA W ZAKRESIE POLITYKI SPOŁECZNEJ

WYDATKI W OBSZARACH POLITYKI SPOŁECZNEJ W OPS / PCPR



- 855 - RODZINA
- 852 - POMOC SPOŁECZNA
- 851 - OCHRONA ZDROWIA
- 853 - POZOSTAŁE ZADANIA W ZAKRESIE POLITYKI SPOŁECZNEJ
- 854 - EDUKACYJNA OPIEKA WYCHOWAWCZA

**ŚRODKI FINANSOWE NA WYDATKI W POMOCY SPOŁECZNEJ I INNYCH OBSZARACH POLITYKI SPOŁECZNEJ W BUDŻECIE JEDNOSTKI SAMORZĄDU TERYTORIALNEGO  
ZADANIA WŁASNE I ZADANIA ZLECONE - w złotych**

WYSZCZEGÓLNIENIE		Rok 2024	Rok oceny 2025	Prognoza 2026
<b>OGÓŁEM</b>				
OGÓŁEM ( działy)	1	15 550 750	15 931 556	15 337 383
W tym: w budżecie OPS/PCPR	2	13 173 428	13 054 572	12 030 070
<b>851 - OCHRONA ZDROWIA</b>				
85153 - Przeciwdziałanie narkomanii	3	749	3 500	20 000
w tym: w budżecie OPS / PCPR	4	0	0	0
85154 - Przeciwdziałanie alkoholizmowi	5	595 818	427 450	510 000
w tym: w budżecie OPS / PCPR	6	185 418	71 770	70 000
<b>852 - POMOC SPOŁECZNA</b>				
85202 - Domy pomocy społecznej	7	900 244	1 176 373	1 532 000
w tym: w budżecie OPS / PCPR	8	900 244	1 176 373	1 532 000
85203 - Ośrodki wsparcia	9	0	0	0
w tym: w budżecie OPS / PCPR	10	0	0	0
85205 - Zadania w zakresie przeciwdziałania przemocy domowej	11	24 345	21 883	24 700
w tym: w budżecie OPS / PCPR	12	24 345	21 883	24 700
85213 - Składki na ubezpieczenie zdrowotne opłacane za osoby pobierające niektóre świadczenia z pomocy społecznej oraz za osoby uczestniczące w zajęciach w centrum integracji społecznej	13	42 052	62 000	55 335
w tym: w budżecie OPS / PCPR	14	42 052	62 000	55 335
85214 - Zasiłki okresowe, celowe i pomoc w naturze oraz składki na ubezpieczenia emerytalne i rentowe	15	424 219	473 892	691 790
w tym: w budżecie OPS	16	424 219	473 892	691 790
85215 - Dodatki mieszkaniowe	17	471 413	166 878	190 000
w tym: w budżecie OPS	18	471 413	166 878	190 000
85216 - Zasiłki stałe	19	529 288	619 386	545 854
w tym: w budżecie OPS	20	529 288	619 386	545 854
85218 - Powiatowe Centra Pomocy Rodzinie	21	X	X	X
w tym: w budżecie PCPR	22	X	X	X
85219 - Ośrodki Pomocy Społecznej	23	2 258 856	2 540 522	2 331 827
w tym: w budżecie OPS	24	2 258 856	2 540 522	2 331 827
85220 - Jednostki specjalistycznego poradnictwa, mieszkania treningowe i wspomagane oraz ośrodki interwencji kryzysowej	25	23 914	1 179	5 000
w tym: w budżecie OPS / PCPR	26	23 914	1 179	5 000
85228 - Usługi opiekuńcze i specjalistyczne usługi opiekuńcze	27	259 668	195 561	448 785
w tym: w budżecie OPS / PCPR	28	259 668	195 561	448 785
85230 - Pomoc w zakresie dożywiania	29	311 205	245 820	267 447
w tym: w budżecie OPS	30	311 205	245 820	267 447
85231 - Pomoc dla cudzoziemców	31	0	0	0
w tym: w budżecie OPS / PCPR	32	0	0	0
W tym (z wiersza 31): Wydatki na pomoc dla cudzoziemców w celu integracji ze środowiskiem (cudzoziemcy, którzy uzyskali status uchodźcy lub ochronę uzupełniającą)	33	0	0	0
w tym: w budżecie OPS / PCPR	34	0	0	0

WYSZCZEGÓLNIENIE		Rok 2024	Rok oceny 2025	Prognoza 2026
85232 - Centra Integracji Społecznej	35	0	0	0
w tym: w budżecie OPS / PCPR	36	0	0	0
85278 - Usuwanie skutków klęsk żywiołowych	37	0	64 500	0
w tym: w budżecie OPS / PCPR	38	0	64 500	0
85295 - Pozostała działalność	39	448 730	184 517	203 237
w tym: w budżecie OPS / PCPR	40	448 730	184 517	203 237
<b>853 - POZOSTAŁE ZADANIA W ZAKRESIE POLITYKI SPOŁECZNEJ</b>				
85311 - Rehabilitacja zawodowa i społeczna osób niepełnosprawnych	41	0	0	0
w tym: w budżecie OPS / PCPR	42	0	0	0
85321 - Zespoły do spraw orzekania o niepełnosprawności	43	0	0	0
w tym: w budżecie dyspozycji OPS / PCPR	44	0	0	0
85324 - Państwowy Fundusz Rehabilitacji Osób Niepełnosprawnych	45	0	0	0
w tym: w budżecie OPS / PCPR	46	0	0	0
85395 - Pozostała działalność w zakresie polityki społecznej	47	149 455	0	0
w tym: w budżecie OPS / PCPR	48	149 455	0	0
<b>854 - EDUKACYJNA OPIEKA WYCHOWAWCZA</b>				
85415 - Pomoc materialna dla uczniów o charakterze socjalnym	49	54 864	45 453	32 000
w tym: w budżecie OPS / PCPR	50	0	0	0
85416 - Pomoc materialna dla uczniów o charakterze motywacyjnym	51	11 000	26 000	30 000
w tym: w budżecie OPS / PCPR	52	0	0	0
<b>855 - RODZINA</b>				
85501 - Świadczenie wychowawcze	53	8 845	14 000	20 000
w tym: w budżecie OPS / PCPR	54	8 845	14 000	20 000
85502 - Świadczenia rodzinne, świadczenie z funduszu alimentacyjnego oraz składki na ubezpieczenia emerytalne i rentowe z ubezpieczenia społecznego	55	6 616 640	6 703 567	5 142 960
w tym: w budżecie OPS / PCPR	56	6 616 640	6 703 567	5 142 960
85504 - Wspieranie rodziny	57	298 583	276 587	245 800
w tym: w budżecie OPS / PCPR	58	298 583	276 587	245 800
85516 - Tworzenie i funkcjonowanie żłobków	59	1 900 309	2 446 351	2 785 313
w tym: w budżecie OPS / PCPR	60	0	0	0
85516 - Tworzenie i funkcjonowanie klubów dziecięcych	61	0	0	0
w tym: w budżecie OPS / PCPR	62	0	0	0
85516 - Dzienni opiekunowie	63	0	0	0
w tym: w budżecie OPS / PCPR	64	0	0	0
85508 - Rodziny zastępcze	65	161 503	169 108	200 000
w tym: w budżecie OPS / PCPR	66	161 503	169 108	200 000
85510 - Działalność placówek opiekuńczo-wychowawczych	67	0	0	0
w tym: w budżecie OPS / PCPR	68	0	0	0
85513 - Składki na ubezpieczenie zdrowotne opłacane za osoby pobierające niektóre świadczenia rodzinne,	69	59 050	67 029	55 335

WYSZCZEGÓLNIENIE		Rok 2024	Rok oceny 2025	Prognoza 2026
zgodnie z przepisami ustawy o świadczeniach rodzinnych oraz za osoby pobierające zasiłki dla opiekunów, zgodnie z przepisami ustawy z dnia 4 kwietnia 2014 r. o ustaleniu i wypłacie zasiłków dla opiekunów				
w tym: w budżecie OPS / PCPR	70	59 050	67 029	55 335
85514 - Składki na ubezpieczenie zdrowotne opłacane za osoby przebywające na urloпах wychowawczych, za osoby zatrudnione jako nianie oraz za osoby sprawujące osobistą opiekę nad dzieckiem	71	0	0	0
w tym: w budżecie OPS / PCPR	72	0	0	0
85578 Usuwanie skutków klęsk żywiołowych	73	0	0	0
w tym: w budżecie OPS / PCPR	74	0	0	0

## 8. Aktywność projektowo-konkursowa jednostki organizacyjnej pomocy społecznej

1. **Program Asystent Osobisty Osoby z Niepełnosprawnością dla Jednostek Samorządu Terytorialnego**, głównym założeniem programu było zapewnienie dostępności do usług asystencji osobistej tj. wsparcia w wykonywaniu codziennych czynności oraz funkcjonowaniu w życiu społecznym osób niepełnosprawnych a także wprowadzenie usług asystencji osobistej jako formy ogólnodostępnego wsparcia w wykonywaniu codziennych czynności oraz funkcjonowaniu w życiu społecznym. Program finansowany ze środków Funduszu Solidarnościowego. Łączny koszt realizacji zadania wyniósł 858 801,49 zł, w tym 837 004,32 zł przeznaczono na wynagrodzenia dla asystentów osobistych, pozostałe koszty stanowiły koszty przejazdów oraz koszty obsługi zadania. W ramach programu w 2025 roku zatrudniono 39 asystentów, którzy świadczyli usługi asystencji osobistej dla 73 uczestników.
2. **Program Opieka Wytchnieniowa dla Jednostek Samorządu Terytorialnego**, głównym celem programu było odciążenie członków rodziny lub opiekunów osób niepełnosprawnych poprzez wsparcie ich w codziennych obowiązkach i zapewnienie im czasowego zastępstwa. W ramach programu w roku 2025 zapewniono opiekę wytchnieniową dla rodziców 4 dzieci z niepełnosprawnością oraz dla 4 opiekunów osób niepełnosprawnych dorosłych. Zapewniono również jednej osobie niepełnosprawnej opiekę wytchnieniową w formie pobytu całodobowego świadczoną w miejscu wskazanym przez uczestnika programu. W ramach programu w 2025 roku zatrudniono 8 osób na podstawie umowy cywilno – prawnej. Łączny koszt realizacji programu wyniósł 43 532,23 zł.
3. **Wieloletni program wspierania finansowego Gmin w zakresie dożywiania „Posiłek w szkole i w domu”** na lata 2024-2028. Założeniem programu jest zapewnienie pomocy dzieciom, wychowującym się w rodzinach znajdujących się w trudnej sytuacji, jak i osobom starszym, niepełnosprawnym, o niskich dochodach. Program przewiduje udzielenie pomocy w formie posiłku, świadczenia pieniężnego w postaci zasiłku celowego na zakup posiłku lub żywności oraz świadczenia rzeczowego w postaci produktów żywnościowych. W 2025 roku pomocą w postaci posiłku w szkole objętych zostało 16 dzieci z 10 rodzin. Z zasiłku celowego z przeznaczeniem na zakup posiłku lub żywności skorzystało 115 rodzin. Łączny koszt zadania wyniósł 245 820,00 zł, w tym kwota dotacji 175 903,00 zł uzyskanej w ramach Programu „Posiłek w szkole i w domu”.
4. W ramach programu Ośrodek Pomocy Społecznej w Żabnie uzyskał dotację na:- dofinansowanie kosztów dodatku do wynagrodzenia asystenta rodziny,- dofinansowanie kosztów zatrudnienia asystentów rodziny – w wysokości nieprzekraczającej 30%. Kwota otrzymanej dotacji wyniosła 48 875,06 zł.
5. **Program „Dofinansowanie wynagrodzeń pracowników jednostek wspierania rodziny i systemu pieczy zastępczej na lata 2024–2027”**. Celem Programu jest dofinansowanie wynagrodzeń pracowników wspierania rodziny w postaci dodatku motywacyjnego wraz z kosztami składek od tego dodatku. Dodatkem zostali objęci asystenci rodziny zatrudnieni w Ośrodku Pomocy Społecznej w Żabnie. Kwota otrzymanej dotacji w 2025 roku – 28 426,80 zł.

6. **Program „Dofinansowanie wynagrodzeń pracowników jednostek organizacyjnych pomocy społecznej w postaci dodatku motywacyjnego na lata 2024–2027”** . Celem Programu jest wsparcie kadr pomocy społecznej poprzez dofinansowanie wynagrodzeń dla pracowników zatrudnionych w jednostkach organizacyjnych pomocy społecznej realizujących zadania z zakresu pomocy społecznej, w postaci dodatku motywacyjnego. W ramach Programu przewiduje się dodatek motywacyjny w wysokości 1000 zł brutto. Kwota otrzymanej dotacji to 228 463,27 zł.
7. W roku 2025 Ośrodek otrzymał dofinansowanie z budżetu państwa w wysokości 168 381,00 zł, z czego: środki w wysokości 140 150,00 zł przeznaczono na dofinansowanie zadania własnego polegającego na utrzymaniu ośrodka pomocy społecznej, kwotę 28 231,00 zł przeznaczono na realizację zadań wynikających z **rozeznaczonych potrzeb gminy** , w ramach których zapewniono poradnictwo psychologiczne dla mieszkańców Gminy - udzielono 108 porad dla 33 osób, oraz obsługę prawną ośrodka.
8. Dotacja z przeznaczeniem na dofinansowanie zadania z zakresu **przeciwdziałania przemocy domowej** , polegającego na dofinansowaniu funkcjonowania zespołu interdyscyplinarnego działającego przy Ośrodku Pomocy Społecznej w Żabnie. Celem dotacji było zwiększenie skuteczności przeciwdziałania przemocy domowej poprzez podniesienie jakości oraz sprawności funkcjonowania zespołu interdyscyplinarnego. W ramach zadania zakupiono meble biurowe. Kwota otrzymanej dotacji wynosiła 6 000,00 zł.
9. W 2025 roku wydano 159 **karty dużej rodziny** dla członków 49 rodzin, w tym 25 rodzin wychowujących troje i więcej dzieci oraz 24 rodzin, których rodzice mieli na utrzymaniu łącznie co najmniej troje dzieci bez względu na wiek tych dzieci w chwili składania wniosku.
10. W 2024 roku Gmina Żabno przystąpiła do **Programu „Gmina Przyjazna Seniorom – Ogólnopolska Karta Seniora”** . Program ten umożliwi osobom zamieszkałym na terenie Gminy Żabno, które ukończyły 60 rok życia ubieganie się o wydanie Ogólnopolskiej Karty Seniora, a tym samym korzystanie z systemu zniżek, ulg, preferencji i uprawnień przygotowanych przez partnerów Programu Gmina Przyjazna Seniorom w całej Polsce. W 2025 roku wydano 67 ogólnopolskich kart seniora.
11. **Program Fundusze Europejskie na Pomoc Żywnościową na lata 2021-2027** Program realizowany przy współpracy z CARITAS Archidiecezji Krakowskiej i stanowi uzupełnienie działania gmin realizowane w ramach systemu pomocy społecznej skierowane do osób w trudnej sytuacji życiowej. Grupa docelowa FEPŻ nie ogranicza się wyłącznie do beneficjentów pomocy społecznej poprzez wyższe kryterium dochodowe uprawniające do pomocy, dzięki czemu część osób potrzebujących nieobjętych wsparciem przez Ośrodek Pomocy Społecznej w Żabnie może skorzystać z pomocy żywnościowej. W 2025 roku z pomocy w ramach Programu skorzystało 599 osób z 249 rodzin.
12. **Specjalistyczne usługi opiekuńcze dla osób z zaburzeniami psychicznymi** w miejscu zamieszkania osób uprawnionych. W ramach usług wsparciem objęto 6 dzieci z zaburzeniami psychicznymi, dla realizacji zadania zatrudniono 4 specjalistów: rehabilitanta, oligofrenopedagoga, logopedę i neurologopedę. Specjaliści przepracowali łącznie 1 392 godzin. Łączna kwota zadania wyniosła 157 336,00 zł.
13. W roku 2025 realizowany był projekt pn. **„Wsparcie opiekunów nieformalnych osób niesamodzielnych w subregionie tarnowskim”** Projekt realizowany był w partnerstwie z Gminą Miasta Tarnowa, Gminą Dąbrowa Tarnowska, Gminą Gnojnik, Gminą Lisia Góra, Gminą Ryglice, Gminą Zakliczyn. W ramach projektu świadczone: usługi opieki zastępczej, bezpłatne wypożyczanie sprzętu rehabilitacyjnego i pielęgnacyjnego, diagnozę potrzeb opiekunów, warsztaty z zakresu opieki, grupy wsparcia, szkolenia dla opiekunów, zwiększenie dostępu opiekunów do informacji. Projekt realizowany był w latach 1 października 2018 roku do 30 września 2021 r., zaznacza się jednak, iż okres realizacji projektu został wydłużony do 31 grudnia 2022. Od stycznia 2023 roku rozpoczął się okres trwałości projektu. W 2025 roku 3 mieszkańców gminy skorzystało ze wsparcia w formie opieki wytchnieniowej, natomiast 13 osobom wypożyczono sprzęt rehabilitacyjny.
14. **Placówka Klub Senior + w Żabnie** została utworzona w ramach I modułu Programu Wieloletniego Senior + na lata 2015-2020, edycja 2019. Placówka zapewnia 23 miejsca dla nieaktywnych zawodowo seniorów z terenu Gminy Żabno. Klub Senior + w Żabnie funkcjonuje w ramach struktury Ośrodka Pomocy Społecznej w Żabnie. W 2025 roku łączny koszt realizacji zadania wyniósł 184 517,98 zł, w tym 44 712,00 zł stanowiło kwotę otrzymanej dotacji w ramach Programu Wieloletniego „SENIOR +” na lata 2021-2025 moduł II.

15. Gmina Żabno otrzymała dofinansowanie na utworzenie **Centrum Opiekuńczo – Mieszkalnego w Siedliszowicach**. Celem utworzenia Centrum opiekuńczo-mieszkalnego jest uzupełnienie systemu wsparcia osób niepełnosprawnych, poprzez stworzenie dodatkowej usługi w postaci zapewnienia możliwości zamieszkiwania w formie pobytu dziennego lub całodobowego. Planuje się objęcie wsparciem 20 osób z niepełnosprawnościami, w tym 12 osób w formie pobytu całodobowego i 8 osób w formie pobytu dziennego.
16. W 2025 roku Ośrodek Pomocy Społecznej w Żabnie w partnerstwie z Parafią p.w. Oczyszczenia NMP i Kołem Gospodyń i Gospodarzy Wiejskich z Odporyszowa zrealizował projekt socjalny pn. „**Wigilijne Ciepło Serc**”. Projekt miał na celu wsparcie mieszkańców Gminy Żabno – w tym osób samotnych, starszych, niepełnosprawnych, osób borykających się z problemami zdrowotnymi, niepełnosprawnością oraz rodzin z dziećmi znajdujących się w trudnej sytuacji życiowej. Celem programu była organizacja spotkania wigilijnego, które umożliwiło uczestnikom wspólne spędzenie czasu, integrację społeczną oraz przyczyniło się do wzmocnienia poczucia przynależności i bycia potrzebnym oraz współfinansowanie zakupu paczek świątecznych, które zawierały artykuły spożywcze oraz produkty pierwszej potrzeby, stanowiąc formę pomocy materialnej i wsparcia w okresie świątecznym. Ośrodek Pomocy Społecznej w Żabnie przeznaczył na realizację zadań w ramach projektu 2 945,39 zł. Koło Gospodyń i Gospodarzy Wiejskich wspólnie z Parafią w Odporyszowie, zgodnie z podziałem działań określonych w projekcie socjalnym, dokonali dystrybucji zaproszeń na spotkanie wigilijne do 36 rodzin z terenu parafii, z czego Ośrodek Pomocy Społecznej rekomendował 25 rodzin (43 osoby) . Ponadto KGW koordynowało dostarczenie i dystrybucję 60 paczek świątecznych, z czego 20 paczek dofinansował Ośrodek Pomocy Społecznej w Żabnie.

## **9. Współpraca z organizacjami pozarządowymi - zadania zlecone w obszarze pomocy i wsparcia**

Ośrodek Pomocy Społecznej w Żabnie nie zlecał organizacjom pozarządowym w trybie działalności pożytku publicznego oraz w trybie zamówień publicznych zadań z zakresu pomocy społecznej. Ośrodek w roku sprawozdawczym współpracował z:

1. Ośrodek Pomocy Społecznej w Żabnie zapewnia schronienie dla bezdomnych kobiet i mężczyzn zgodnie z umową zawartą z Towarzystwem Pomocy im. Św. Brata Alberta – Koło Dębica.
2. Ośrodek Pomocy Społecznej w Żabnie zapewniał schronienie dla osób w schronisku z usługami opiekuńczymi zgodnie z umową zawartą z Akademią Innowacji Społecznych - Schronisko z usługami opiekuńczymi w Nizinach
3. Ośrodek Pomocy Społecznej w Żabnie współpracuje z Caritas Archidiecezji Krakowskiej na zasadzie partnerstwa przy dystrybucji żywności w ramach Programu Fundusze Europejskie na Pomoc Żywnościową na lata 2021-2027. W OPS wydawane są skierowania dla osób mogących skorzystać z tego rodzaju wsparcia. Grupa docelowa FEPŻ nie ogranicza się wyłącznie do beneficjentów pomocy społecznej. W związku z wyższym kryterium dochodowym uprawniające do tej formy pomocy, część osób potrzebujących nieobjętych wsparciem przez Ośrodek Pomocy Społecznej w Żabnie może skorzystać z pomocy żywnościowej. W 2025 roku z pomocy w ramach Programu skorzystało 599 osób z 249 rodzin.
4. Ośrodek współpracuje ze Stowarzyszeniem Zielony Zakątek działającym przy Domu Pomocy Społecznej w Sieradzy m.in w organizacji działań społecznie aktywizujących dla członków Klubu Senior + w Żabnie.
5. W 2024 roku Gmina Żabno przystąpiła do Programu Gmina Przyjazna Seniorom – Ogólnopolska Karta Seniora. Jest to program realizowany w porozumieniu ze Stowarzyszeniem MANKO i Międzynarodowym Instytutem Rozwoju Społecznego sp. z o.o. Realizatorem zadania w Gminie Żabno jest Ośrodek Pomocy Społecznej w Żabnie. W 2025 roku wydano 67 ogólnopolskich kart seniora.

Łączna kwota przekazana przez gminę organizacjom pozarządowym wyniosła 86 751,54 zł.

## **10. Wnioski końcowe**

## REKOMENDACJE

Ocena zasobów pomocy społecznej dla gminy Żabno za 2025 rok została przygotowana na podstawie danych zebranych przez Ośrodek Pomocy Społecznej za pośrednictwem systemu Centralnej Aplikacji Statystycznej MRiPS. Dane z Oceny umożliwiają analizowanie i monitorowanie występowania problemów społecznych oraz planowanie działań jednostki samorządu terytorialnego

Ośrodek Pomocy Społecznej w Żabnie tworzą:

1. Dział Organizacyjno-Administracyjny
2. Dział Finansowo – Kadrowy
3. Dział Pomocy i Integracji Społecznej
  - a) Sekcja realizacji świadczeń rzeczowych i pieniężnych
  - b) Sekcja wsparcia środowiskowego i instytucjonalnego  
- zespół ds. usług środowiskowych;
  - c) Sekcja pracy socjalnej  
- Zespół Interdyscyplinarny ds. przeciwdziałania przemocy domowej
  - d) Mieszkanie wspomagane
  - e) Stanowiska asystentów rodziny
4. Dział Świadczeń na Rzecz Rodziny
5. Opiekuńcza Placówka Wsparcia Dziennego
6. Specjalistyczna Placówka Wsparcia Dziennego
7. Punkt Informacyjno–Konsultacyjny
8. Klub Senior + w Żabnie

Ośrodek Pomocy Społecznej w Żabnie w imieniu samorządu realizował wszystkie nałożone zadania wynikające z polityki społecznej. Na poziomie występujących potrzeb zabezpieczono pomoc finansową i pomoc w naturze. Zrealizowano również wszystkie świadczenia obligacyjne określone w ustawie o pomocy społecznej (m.in. zasiłki celowe, okresowe, stałe, udzielanie schronienia, ponoszenie odpłatności za pobyt mieszkańca w DPS, dożywianie, organizowanie i świadczenie usług opiekuńczych) a także innych ustawach o charakterze osłonowym na poziomie uzasadnionych potrzeb społecznych w tym zakresie. Zabezpieczono także pomoc finansową dla rodzin z terenu Gminy Żabno w ramach realizacji innych ustaw, w tym np. ustawy o świadczeniach rodzinnych.

Pomoc w formie zasiłków celowych, w tym zasiłków specjalnych celowych, udzielono 184 rodzinom, w formie zasiłku stałego 61 osobom, w formie zasiłku okresowego 64 osobom. Zabezpieczono także potrzeby osób bezdomnych kierując je do ośrodków wsparcia (schroniska dla osób bezdomnych, schroniska dla osób bezdomnych z usługami opiekuńczymi). Łącznie w 2025 roku w schroniskach przebywało 5 osób. Ponadto Ośrodek Pomocy Społecznej w Żabnie kierował również kolejne osoby do domów pomocy społecznej oraz ponosił koszty z tego tytułu, także za osoby wcześniej już umieszczone. W 2025 roku w domach pomocy społecznej przebywało 27 osób.

Ośrodek realizował w 2025 roku zadania adresowane do osób z niepełnosprawnością lub osób starszych. Były to w szczególności:

- Program Asystent Osobisty Osoby z Niepełnosprawnością dla Jednostek Samorządu Terytorialnego, głównym założeniem programu było zapewnienie dostępności do usług asystencji osobistej tj. wsparcia w wykonywaniu codziennych czynności oraz funkcjonowaniu w życiu społecznym osób niepełnosprawnych a także wprowadzenie usług asystencji osobistej jako formy ogólnodostępnego wsparcia w wykonywaniu codziennych czynności oraz funkcjonowaniu w życiu społecznym.
- Program Opieka Wytchnieniowa dla Jednostek Samorządu Terytorialnego, głównym celem programu było odciążenie członków rodziny lub opiekunów osób niepełnosprawnych poprzez wsparcie ich w codziennych obowiązkach i zapewnienie im czasowego zastępstwa.
- Usługi opiekuńcze
- Specjalistyczne usługi opiekuńcze dla osób z zaburzeniami psychicznymi
- Klub Senior + w Żabnie - Klub działa jako ośrodek wsparcia dla seniorów, a głównym jego celem jest aktywizacja społeczna, integracja, wspólne spędzanie czasu wolnego, ale również realizacja pasji i zainteresowań seniorów.
- Program „Gmina Przyjazna Seniorom – Ogólnopolska Karta Seniora”. Program ten umożliwia osobom zamieszkałym na terenie Gminy Żabno, które ukończyły 60 rok życia ubieganie się o wydanie Ogólnopolskiej Karty Seniora, a tym samym korzystanie z systemu zniżek, ulg,

preferencji i uprawnień przygotowanych przez partnerów Programu Gmina Przyjazna Seniorom w całej Polsce.

- Mieszkanie Wspomagane w Gminie Żabno, które funkcjonuje w strukturze organizacyjnej Ośrodka Pomocy Społecznej w Żabnie. Mieszkanie przeznaczone jest dla jednej pełnoletniej osoby z terenu Gminy Żabno w szczególności dla: osoby niepełnosprawnej, w tym niepełnosprawnej fizycznie lub z zaburzeniami psychicznymi, osoby w podeszłym wieku lub przewlekle chorej.

- Centrum Opiekuńczo – Mieszkalne - Gmina Żabno otrzymała dofinansowanie na utworzenie Centrum Opiekuńczo – Mieszkalnego w Siedliszowicach. Celem utworzenia Centrum opiekuńczo-mieszkalnego jest uzupełnienie systemu wsparcia osób niepełnosprawnych, poprzez stworzenie dodatkowej usługi w postaci zapewnienia możliwości zamieszkiwania w formie pobytu dziennego lub całodobowego. Planuje się objęcie wsparciem 20 osób z niepełnosprawnościami, w tym 12 osób w formie pobytu całodobowego i 8 osób w formie pobytu dziennego.

W ramach ustawy o wspieraniu rodziny i systemie pieczy zastępczej realizowano w szerokim zakresie pracę socjalną, szczególnie dużym wsparciem obejmowano rodziny z dziećmi, które dotknięte były niewydolnością w sprawach opiekuńczo-wychowawczych. Ośrodek zatrudnił 2 asystentów rodziny, którzy wsparciem objęli 27 rodzin, w których wychowywało się 76 dzieci. W zadania wspomnianej ustawy wpisują się także zadania w zakresie zapewnienia dzieciom opieki i wychowania w systemie pieczy zastępczej w przypadku niemożności sprawowania opieki i wychowania przez rodziców oraz współfinansowała koszty utrzymania dzieci przebywających w pieczy zastępczej. W 2025 roku w pieczy zastępczej przebywało 13 dzieci z 10 rodzin, w tym 3 dzieci zostało umieszczonych w roku sprawozdawczym w rodzinie zastępczej.

Ośrodek Pomocy Społecznej w Żabnie współfinansował koszty pobytu dzieci w pieczy zastępczej, jako zadanie własne - obowiązkowe z ustawy z dnia 9 czerwca 2011r. o wspieraniu rodziny i systemie pieczy zastępczej. Kwota współfinansowania w omawianym okresie wynosiła 169 108,12 zł.

Ponadto w strukturze Ośrodka Pomocy Społecznej w Żabnie działały:

1. Placówka Wsparcia Dziennego dla dzieci i młodzieży w Gminie Żabno z siedzibą w Czyżowie. Placówka działa w formie opiekuńczej i specjalistycznej. W Placówce można skorzystać z pomocy logopedy oraz wychowawcy, którzy zapewniają dzieciom m.in. pomoc w nauce, organizowanie czasu wolnego.

2. Placówka Wsparcia Dziennego pn. „Świetlica Środowiskowa Gminy Żabno z siedzibą w Niedomicach.” Placówka działa w formie opiekuńczej, zapewnia opiekę i wychowanie; pomoc w nauce; organizację czasu wolnego, zabawę i zajęcia sportowe oraz rozwój zainteresowań.

Przy Ośrodku Pomocy Społecznej w Żabnie funkcjonuje Zespół Interdyscyplinarny ds. przeciwdziałania przemocy domowej, do którego zadań należy tworzenie warunków umożliwiających realizację zadań z zakresu przeciwdziałania przemocy domowej oraz integrowanie i koordynowanie działań podmiotów.

W 2025 roku wszczęto 25 Procedur „Niebieskie Karty”, oraz kontynuowano 8 procedur z roku 2024. W roku objętym raportem odbyło się 85 posiedzeń Grup diagnostyczno - pomocowych oraz 6 posiedzeń Zespołu Interdyscyplinarnego ds. Przeciwdziałania Przemocy Domowej. Wystosowano 6 wniosków o wszczęcie procedury leczenia odwykowego w stosunku do sprawców przemocy. Pracownicy socjalni monitorowali środowiska objęte Procedurą Niebieskiej Karty poprzez wizyty w środowisku w trakcie trwania procedury oraz po jej zakończeniu.

W ramach struktury Ośrodka Pomocy Społecznej w Żabnie działa również Punkt Informacyjno – Konsultacyjny, gdzie osoby z terenu gminy Żabno mogą skorzystać z nieodpłatnych konsultacji/porad psychologa, prawnika oraz pracownika socjalnego. W 2025 roku z pomocy psychologicznej skorzystało 21 osób, którym udzielono łącznie 53 porad.

Z kolei z pomocy prawnej skorzystało 39 osób, którym udzielono 98 porad.

W celu rozwiązywania problemów społecznych osób i rodzin z terenu Gminy Żabno Ośrodek otrzymał dofinansowanie z budżetu państwa na realizację zadań wynikających z rozeznaczonych potrzeb Gminy mających na celu rozwój pomocy społecznej, w ramach otrzymanego wsparcia uruchomiono poradnictwo psychologiczne, z którego skorzystało 33 osoby z terenu Gminy Żabno, co przełożyło się na 108 porad. Na poziomie występujących potrzeb podejmowano interwencje o charakterze prawnym oraz interwencje o charakterze socjalnym zabezpieczając pomoc osób będących w kryzysie.

Kontynuacją działań Ośrodka było także dalsze objęcie wsparciem obywateli Ukrainy, którzy

w związku z trwającym konfliktem zbrojnym na terenie Ukrainy przybyli na terytorium Polski. Pracownicy Ośrodka realizowali postanowienia ustawy z dnia 12 marca 2022 roku o pomocy obywatelom Ukrainy. W ramach pomocy dla Ukrainy Ośrodek Pomocy Społecznej:

7 rodzin zostało objętych wsparciem w postaci świadczeń rodzinnych, 1 osobie przyznano i wypłacono zasiłek okresowy, zasiłek celowy oraz zasiłek celowy na posiłek.

Bon Energetyczny, którego realizacja przypadła na 2024 rok – w 2025 roku dokonano wypłaty ostatnich świadczeń przyznanych w 2024 r. dla 9 osób na kwotę 2 225,37 zł.

Refundacja podatku VAT – zadanie realizowane na podstawie ustawy z dnia 15 grudnia 2022 r. o szczególnej ochronie niektórych odbiorców paliw gazowych w związku z sytuacją na rynku gazu. W 2025 roku złożono dwa wnioski, z czego jeden zakończył się wydaniem decyzji pozytywnej, a drugi decyzji negatywnej. Koszt realizacji zadania wyniósł 197,18 zł i dotyczył wypłaty jednego świadczenia.

Program Czyste Powietrze - Na podstawie art. 411 ust. 10g ustawy z dnia 27 kwietnia 2001 r. Prawo ochrony środowiska w Ośrodku Pomocy Społecznej w Żabnie wydawane były zaświadczenia o wysokości przeciętnego miesięcznego dochodu przypadającego na jednego członka gospodarstwa domowego.

Należy podkreślić, iż z biegiem ostatnich lat zmienia się specyfika pracy Ośrodków Pomocy Społecznej, we wcześniejszych latach praca parownika socjalnego skupiała się przede wszystkim na prowadzeniu postępowania administracyjnego kończącego się wydaniem decyzji przyznającej świadczenie. Obecnie obok decyzji administracyjnych pracownicy co raz częściej udzielają wsparcia w postaci szeroko rozumianej pracy socjalnej, poprawę jakości życia osób starszych i niepełnosprawnych, podejmowania interwencji w środowisku, prowadzenia procedur Niebieskiej Karty, działań w rodzinach objętych wsparciem asystenta rodziny, podejmowanie działań z zakresu ustawy o wspieraniu rodziny i systemie pieczy zastępczej, stałej współpracy z instytucjami pomocowymi, Sądami, Policją. Działania te wymagają zaangażowania czasu i pracy, wielopłaszczyznowej wiedzy, jednak nie dają one wymiernego efektu w postaci decyzji administracyjnej, stąd obserwujemy spadek w tej sferze działalności Ośrodka. Analizując ocenę zasobów pomocy społecznej pod kątem istniejących problemów i potrzeb pamiętać należy, iż powodzenie realizacji zadań w znacznej mierze zależy od decyzji podejmowanych przez jednostki działające w sferze polityki społecznej na szczeblu samorządowym jak również centralnym. Zawarte w ocenie informacje są materiałem poglądowym mającym ułatwić władzom gminy podejmowanie decyzji związanych z planowaniem budżetu w zakresie polityki społecznej w kolejnym roku.

Poniżej wskazane zostały zadania rekomendowane jako te które muszą być wypełniane by gminny system pomocy społecznej był właściwym i wydolnym systemem wspierającym osoby i rodziny w dążeniu do poprawy jakości życia, w szczególności są to zadania:

1. Zabezpieczenie środków finansowych na realizację świadczeń materialnych (finansowych i w naturze) określonych w ustawie o pomocy społecznej na poziomie występujących potrzeb społecznych.

2. Wspieranie osób starszych, niepełnosprawnych i członków ich rodzin poprzez rozszerzenie pomocy usługowej i świadczeń pomocy społecznej w szczególności:

- Utrzymanie i dalszy rozwój usług opiekuńczych dla osób niesamodzielnych, niepełnosprawnych i chorych w ich miejscu zamieszkania poprzez utrzymanie kadry świadczącej te usługi na poziomie zabezpieczającym ich realizację adekwatną do uzasadnionych potrzeb społecznych,

- Realizacja specjalistycznych usług opiekuńczych dla osób z zaburzeniami psychicznymi,

- Zabezpieczenie środków finansowych na ponoszenie odpłatności za pobyt mieszkańca gminy Żabno w domu pomocy społecznej;

- Przystąpienie oraz realizację Programów i projektów dla osób starszych i niepełnosprawnych m.in. Asystent Osobisty Osoby z Niepełnosprawnością czy Programu Opieka Wytchnieniowa,

- Prowadzenie i utrzymanie ośrodka wsparcia - Klubu Senior + w Żabnie realizującego Program na rzecz Osób Starszych Aktywni Seniorzy - ASY na lata 2026-2030

- Prowadzenie i utrzymanie mieszkania wspomaganego.

3. Prowadzenie i utrzymanie Placówek Wsparcia Dziennego, w tym wnioskowanie o pozyskanie środków finansowych na utworzenie nowych placówek.

4. Zabezpieczenie środków na wynagrodzenia asystentów rodzin wspierających rodziny, które przeżywają trudności w sprawach opiekuńczo-wychowawczych i prowadzenia gospodarstwa domowego.

5. Zabezpieczenie środków na pokrycie kosztów pobytu dzieci w pieczy zastępczej.

6. Dalsze zwiększenie dostępności mieszkańcom gminy Żabno do pomocy w formie poradnictwa specjalistycznego.
7. Zabezpieczenie środków finansowych na udzielanie schronienia osobom bezdomnym.
8. Działania na rzecz uruchomienia Centrum Opiekuńczo - Mieszkalnego w Siedliszowicach.

Rola pracowników pomocy społecznej zmienia się wraz ze zmieniającymi się potrzebami społecznymi i wymaga podnoszenia i rozszerzenia kompetencji oraz aktywnej pracy socjalnej z uwzględnieniem indywidualnych potrzeb odbiorców, zróżnicowanym i kompleksowym wsparciem. Pracownicy socjalni analizują i oceniają zjawiska, które powodują zapotrzebowanie na świadczenia z pomocy społecznej a także zajmują się kwalifikowaniem do uzyskania tych świadczeń. Szeroki katalog zadań pracowników socjalnych obejmuje także pomoc w uzyskaniu poradnictwa dotyczącego możliwości rozwiązywania problemów. Ponadto pracownicy socjalni współpracują z innymi instytucjami, specjalistami w celu przeciwdziałania i ograniczania skutków negatywnych zjawisk społecznych. Niekiedy spotykają się z agresją ze strony klientów zarówno w biurze, jak też podczas realizacji obowiązków w środowisku. W związku z coraz większą liczbą zadań zleczanych jednostkom organizacyjnym pomocy społecznej w dalszym ciągu niezbędna jest stała profesjonalizacja kadry pomocy społecznej i podnoszenie kwalifikacji przez pracowników. Należy dążyć do utrzymania wymaganej ustawowo liczby pracowników socjalnych oraz umożliwiania doksztalcenia zawodowego, podnoszenia wiedzy i kwalifikacji.

**Uwaga techniczna: Przedstawione powyżej dane statystyczne (dane liczbowe, tabele oraz wykresy), zostały przygotowane przy użyciu narzędzia Centralnej Aplikacji Statystycznej, której współautorem jest MRPiPS. Dane te częściowo zostały przygotowane automatycznie na podstawie pozyskanych przez CAS własnych źródeł (np. sprawozdania, komunikaty GUS itp.) OPS w Żabnie nie ma możliwości dokonywania ich zmian lub uzupełniania danych w części, gdzie występują braki danych. OPS nie ma również wpływu, na sposób przedstawienia formy graficznej sprawozdania (tabele/wykresy) – stanowią one jednak integralną część narzędzia, znacząco uzupełniają ogólną jakość Oceny oraz umożliwiają dokładniejsze rozpoznanie problemów społecznych na terenie gminy**

## UZASADNIENIE

Na podstawie art. 16 a ust. 1 – 4 ustawy z dnia 12 marca 2004 r. o pomocy społecznej (Dz.U.2026.639 t.j.) przygotowują Ocenę zasobów pomocy społecznej w oparciu o analizę lokalnej sytuacji społecznej i demograficznej.

Zasoby pomocy społecznej Gminy Żabno, określone w załączniku do niniejszej uchwały, obejmują w szczególności infrastrukturę, kadre, organizacje pozarządowe, nakłady finansowe na zadania pomocy społecznej w latach 2024-2025 oraz prognozę potrzeb na rok 2026. Ocena obejmuje również charakterystykę osób i rodzin korzystających z pomocy społecznej, analizę powodów udzielania im pomocy i wsparcia. Ocena wraz z rekomendacjami jest podstawą do planowania działalności jednostek organizacyjnych pomocy społecznej oraz planowania budżetu na rok następny. Ocena zasobów pomocy społecznej jest dokumentem, który samorzady mogą wykorzystywać do aktualizacji lokalnych programów i strategii oraz do pozyskiwania środków zewnętrznych na realizację projektów społecznych. Ocena zasobów pomocy społecznej obowiązuje na terenie całego kraju i jest przekazywana za pośrednictwem Centralnej Aplikacji Statystycznej do Regionalnego Ośrodka Pomocy Społecznej w Krakowie, a po dokonaniu zestawienia zbiorczego z całego województwa, do Ministerstwa Rodziny, Pracy i Polityki Społecznej.

W związku z powyższym realizując obowiązek ustawowy konieczne jest podjęcie niniejszej uchwały.